







**DAEWOO**

	KW	Período					
<b>ESPERO (KLEJ)</b>							
1.5 16V A15MF	66	02.95-06.99	<b>MBH-2W07</b> posterior				
1.8 C18LE	70	02.95-06.99	<b>MBH-2W07</b> posterior				
1.8 C18LE	66	02.95-09.99	<b>MBH-2W07</b> posterior				
2.0 C20LE	77	02.95-06.99	<b>MBH-2W07</b> posterior				
<b>KALOS (KLAS)</b>							
1.2 B12S1	53	04.03-	<b>MBH-2W01</b> Eje delantero <b>MBH-2W08</b>				
1.2 F12S3	53	04.03-	<b>MBH-2W01</b> Eje delantero <b>MBH-2W08</b>				
1.4 16V F14D3	69	04.03-	<b>MBH-2W01</b> Eje delantero <b>MBH-2W08</b>				
1.4 F14S3	61	09.02-	<b>MBH-2W01</b> Eje delantero <b>MBH-2W08</b>				
<b>KALOS Sedán (KLAS)</b>							
1.4 F14D3	69	05.03-12.04	<b>MBH-2W01</b> Eje delantero <b>MBH-2W08</b>				
1.4 F14S3	61	11.02-12.04	<b>MBH-2W01</b> Eje delantero <b>MBH-2W08</b>				
<b>LANOS (KLAT)</b>							
1.3 A14SMS	55	05.97-	<b>MBH-2W02</b> año construcción desde:01/1999 posterior <b>MBH-2W06</b> año construcción desde:01/1999 delante				
1.5 A15SMS	63	05.97-	<b>MBH-2W02</b> posterior <b>MBH-2W06</b> delante				
1.6 16V A16DMS	78	05.97-	<b>MBH-2W02</b> posterior <b>MBH-2W06</b> delante				



**DAEWOO**

	KW	Período					
<b>LANOS Sedán (KLAT)</b>							
<b>1.3 A13SMS</b>	55	05.97-	<b>MBH-2W02</b> año construcción desde:01/1999 posterior <b>MBH-2W06</b> año construcción desde:01/1999 delante				
<b>1.3 A14SMS</b>	55	05.97-	<b>MBH-2W02</b> año construcción desde:01/1999 posterior <b>MBH-2W06</b> año construcción desde:01/1999 delante				
<b>1.5 A15SMS</b>	63	05.97-	<b>MBH-2W02</b> posterior <b>MBH-2W06</b> delante				
<b>1.6 16V A16DMS</b>	78	02.97-	<b>MBH-2W02</b> posterior <b>MBH-2W06</b> delante				
<b>LEGANZA (KLAV)</b>							
<b>2.0 16V X 20 SED</b>	98	06.97-12.02	<b>MBH-2W09</b> delante <b>MBH-2W10</b> posterior				
<b>2.0 16V T20SED</b>	93	07.00-04.04	<b>MBH-2W09</b> delante <b>MBH-2W10</b> posterior				
<b>2.2 16V T22SED</b>	100	04.99-12.02	<b>MBH-2W09</b> delante <b>MBH-2W10</b> posterior				
<b>MATIZ (KLYA)</b>							
<b>0.8 F8CV</b>	38	09.98-	<b>MBH-2W11</b> Eje delantero				
<b>1.0 B10S</b>	47	01.03-	<b>MBH-2W11</b> delante				
<b>NEXIA (KLETN)</b>							
<b>1.5 16V A15MF</b>	66	02.95-08.97	<b>MBH-2W06</b> delante				



**DAEWOO**

	KW	Período					
<b>NEXIA (KLETN)</b>							
			<b>MBH-2W07</b> posterior				
<b>1.5 G15MF</b>	52	02.95-08.97	<b>MBH-2W06</b> delante <b>MBH-2W07</b> posterior				
<b>1.5 G15MF</b>	55	02.95-08.97	<b>MBH-2W06</b> delante <b>MBH-2W07</b> posterior				
<b>NEXIA Sedán (KLETN)</b>							
<b>1.5 16V A15MF</b>	66	02.95-08.97	<b>MBH-2W06</b> delante <b>MBH-2W07</b> posterior				
<b>1.5 G15MF</b>	52	02.95-08.97	<b>MBH-2W06</b> delante <b>MBH-2W07</b> posterior				
<b>1.5 G15MF</b>	55	02.95-08.97	<b>MBH-2W06</b> delante <b>MBH-2W07</b> posterior				
<b>NUBIRA (KLAJ)</b>							
<b>1.6 16V A16DMS</b>	78	05.97-	<b>MBH-2W03</b> Atrás derecha <b>MBH-2W04</b> Atrás izquierda <b>MBH-2W05</b> delante				
<b>2.0 16V X 20 SED</b>	98	05.97-	<b>MBH-2W05</b> delante				
<b>2.0 16V Z20L</b>	98	05.97-	<b>MBH-2W05</b> delante				
<b>NUBIRA Sedán (KLAJ)</b>							
<b>1.6 16V A16DMS</b>	78	05.97-	<b>MBH-2W03</b> Atrás derecha <b>MBH-2W04</b> Atrás izquierda <b>MBH-2W05</b> delante				
<b>1.6 16V A16DMS</b>	76	07.00-	<b>MBH-2W03</b> Atrás derecha <b>MBH-2W04</b> Atrás izquierda				



**DAEWOO**

	KW	Período					
<b>NUBIRA Sedán (KLAJ)</b>							
			<b>MBH-2W05</b> delante				
<b>2.0 16V X 20 SED</b>	98	05.97-	<b>MBH-2W05</b> delante				
<b>2.0 16V T20SED</b>	93	12.00-	<b>MBH-2W05</b> delante				
<b>NUBIRA Sedán (KLAN)</b>							
<b>1.6 F16D3</b>	80	07.03-	<b>MBH-2W03</b> Atrás derecha <b>MBH-2W04</b> Atrás izquierda <b>MBH-2W05</b> delante				
<b>NUBIRA Wagon (KLAJ)</b>							
<b>1.6 16V A16DMS</b>	78	05.97-	<b>MBH-2W03</b> Atrás derecha <b>MBH-2W04</b> Atrás izquierda <b>MBH-2W05</b> delante				
<b>1.6 16V A16SMS</b>	66	06.97-	<b>MBH-2W03</b> Atrás derecha <b>MBH-2W04</b> Atrás izquierda <b>MBH-2W05</b> delante				
<b>1.6 16V A16DMS</b>	76	12.00-	<b>MBH-2W03</b> Atrás derecha <b>MBH-2W04</b> Atrás izquierda <b>MBH-2W05</b> delante				
<b>2.0 16V X 20 SED</b>	98	05.97-	<b>MBH-2W05</b> delante				
<b>2.0 16V T20SED</b>	93	12.00-	<b>MBH-2W05</b> delante				
<b>REZZO (KLAU)</b>							
<b>1.8 F18D2</b>	67	09.00-	<b>MBH-2W05</b> delante <b>MBH-2W12</b> <b>MBH-2W13</b>				
<b>1.8 A18DMS</b>	72	09.00-	<b>MBH-2W05</b> delante <b>MBH-2W12</b>				



## DAEWOO

	KW	Período					
<b>REZZO (KLAU)</b>							
			<b>MBH-2W13</b>				
<b>1.8 F18S2</b>	74	09.00-	<b>MBH-2W05</b> delante <b>MBH-2W12</b> <b>MBH-2W13</b>				
<b>2.0 T20SED</b>	94	09.00-	<b>MBH-2W05</b> delante <b>MBH-2W12</b> <b>MBH-2W13</b>				
<b>2.0 X 20 SED</b>	89	09.01-	<b>MBH-2W05</b> delante <b>MBH-2W12</b> <b>MBH-2W13</b>				



**DAIHATSU**

	KW	Período					
<b>APPLAUSE I (A101, A111)</b>							
<b>1.6 16V (A101) HD</b>	66	06.89-07.97	<b>MBH-2613</b> delante <b>MBH-2614</b> posterior <b>MBH-2625</b> año construcción hasta:06/1992 posterior				
<b>1.6 16V (A101) HD-E</b>	77	06.89-07.97	<b>MBH-2613</b> delante <b>MBH-2614</b> posterior <b>MBH-2625</b> año construcción hasta:06/1992 posterior				
<b>1.6 16V 4WD (A111 HD-E)</b>	77	06.89-07.97	<b>MBH-2613</b> delante <b>MBH-2615</b> posterior				
<b>APPLAUSE II (A101)</b>							
<b>1.6 16V (A101) HD-E</b>	73	07.97-05.00	<b>MBH-2613</b> delante <b>MBH-2615</b> posterior				
<b>CHARADE I (G10)</b>							
<b>1.0 CB 20</b>	37	10.77-02.81	<b>MBH-2604</b> Eje trasero <b>MBH-2607</b> año construcción desde:06/1978 delante				
<b>CHARADE II (G11, G30)</b>							
<b>1.0 (G11) CB 20</b>	38	10.83-03.87	<b>MBH-2603</b> posterior <b>MBH-2608</b> delante				
<b>1.0 (G11) CB 22</b>	38	10.83-03.87	<b>MBH-2603</b> posterior <b>MBH-2608</b> delante				
<b>1.0 TD (G30) CL 60</b>	34	02.85-03.87	<b>MBH-2603</b> posterior <b>MBH-2609</b> delante				
<b>1.0 Turbo (G11) CB 60</b>	50	10.83-03.87	<b>MBH-2603</b> posterior				

**DAIHATSU**



	KW	Período					
<b>CHARADE II (G11, G30)</b>							
			<b>MBH-2609</b> delante				
<b>CHARADE III (G100, G101, G102)</b>							
<b>1.0 (G100) CB 23</b>	38	03.87-12.92	<b>MBH-2283</b> posterior <b>MBH-2625</b> posterior <b>MBH-2650</b>				
<b>1.0 (G100) CB 90</b>	41	04.89-12.92	<b>MBH-2613</b> delante <b>MBH-2614</b> posterior				
<b>1.0 (G100) CB 90</b>	40	11.90-12.92	<b>MBH-2613</b> delante <b>MBH-2614</b> posterior				
<b>1.0 GTi (G CB 80 T</b>	74	03.87-12.92	<b>MBH-2625</b> posterior <b>MBH-2650</b>				
<b>1.0 TD (G1 CL 61</b>	35	03.87-12.92	<b>MBH-2283</b> posterior <b>MBH-2625</b> posterior <b>MBH-2650</b>				
<b>1.0 TD (G1 CL</b>	35	03.87-12.92	<b>MBH-2283</b> posterior <b>MBH-2625</b> posterior <b>MBH-2650</b>				
<b>1.3 i (G10 HCE</b>	66	06.88-12.92	<b>MBH-2613</b> delante <b>MBH-2614</b> posterior				
<b>1.3 i 4WD HCE</b>	66	06.88-01.93	<b>MBH-2613</b> delante <b>MBH-2614</b> posterior				
<b>CHARADE III Sedán (G102)</b>							
<b>1.3 HCE</b>	66	11.90-02.93	<b>MBH-2613</b> delante <b>MBH-2614</b> posterior				
<b>CHARMANT (A)</b>							

**DAIHATSU**



	KW	Período					
<b>CHARMANT (A)</b>							
1.3 (A35) 4K	48	11.81-07.87	<b>MBH-2203</b> delante <b>MBH-2205</b> posterior <b>MBH-2213</b> centro				
1.6 (A45) 2T	55	12.81-09.84	<b>MBH-2203</b> delante <b>MBH-2205</b> posterior <b>MBH-2213</b> centro				
1.6 (A60) 4A	61	08.83-07.87	<b>MBH-2203</b> delante <b>MBH-2205</b> posterior <b>MBH-2213</b> centro				
1.6 (A60) 4A	57	09.85-07.87	<b>MBH-2205</b> posterior <b>MBH-2213</b> centro				
<b>COPEN (L880_, L881_)</b>							
0.7 (L880) JB-DET	50	09.03-12.07	<b>MBH-2628</b> delante <b>MBH-2629</b> posterior				
0.7 (L880) JB	50	09.03-12.07	<b>MBH-2628</b> delante <b>MBH-2629</b> posterior				
<b>CUORE I (L55, L60)</b>							
0.5 (L55) AB 30	20	10.80-09.85	<b>MBH-2605</b> delante <b>MBH-2607</b> posterior				
<b>CUORE II (L80, L81)</b>							
0.8 (L80) ED 10	32	09.85-06.90	<b>MBH-2606</b> delante <b>MBH-2609</b> posterior				
<b>CUORE III (L201)</b>							
0.8 ED 10 K	30	10.90-12.94	<b>MBH-2606</b> delante				





**DAIHATSU**

	KW	Período					
<b>FEROZA Hard Top (F300)</b>							
1.6 16V 4WD HDC	63	10.88-12.99	<b>MBH-2612</b> posterior <b>MBH-2624</b> delante				
1.6 i 16V 4x4 HD-E	70	10.88-12.99	<b>MBH-2612</b> posterior <b>MBH-2624</b> delante				
<b>FEROZA Soft Top (F300)</b>							
1.6 16V HDC	63	10.88-12.99	<b>MBH-2612</b> posterior <b>MBH-2624</b> delante				
1.6 i 16V HD-E	70	10.88-12.99	<b>MBH-2612</b> posterior <b>MBH-2624</b> delante				
<b>HIJET Autobús (S85)</b>							
1.0 i CB42	35	07.94-05.98	<b>MBH-2618</b>				
<b>HIJET Autobús</b>							
0.8 CD	29	06.86-12.89	<b>MBH-22027</b> delante				
1.0 (S85) CB	33	06.86-12.89	<b>MBH-22027</b> delante				
<b>HIJET Furgón (S85)</b>							
1.0 i CB42	35	07.94-05.98	<b>MBH-2618</b>				
1.0 CB41	33	12.92-05.98	<b>MBH-2618</b>				
1.2 D LDW12	26	05.95-03.98	<b>MBH-2618</b>				
1.3 i 16V HCE	48	05.98-	<b>MBH-2618</b>				
<b>HIJET Furgón (S8_)</b>							
0.8 CD	29	06.86-12.89	<b>MBH-22027</b> delante				
1.0 (S85) CB	33	06.86-12.89	<b>MBH-22027</b> delante				
<b>ROCKY Hard Top (F7, F8)</b>							
2.0 4x4 (F70, F75 3Y)	65	02.85-04.93	<b>MBH-2610</b> delante <b>MBH-2611</b> posterior				
2.8 D (F70, F75, DL)	54	02.85-12.98	<b>MBH-2610</b> delante				



**DAIHATSU**

	KW	Período					
<b>ROCKY Hard Top (F7, F8)</b>							
			<b>MBH-2611</b> posterior				
<b>2.8 TD (F70, F75, DL 51)</b>	67	12.87-04.93	<b>MBH-2612</b> posterior				
<b>ROCKY Soft Top (F7, F8)</b>							
<b>2.0 (F70, F75, F8 3Y)</b>	65	02.85-04.93	<b>MBH-2610</b> delante <b>MBH-2611</b> posterior				
<b>2.8 D (F70, F75, DL)</b>	54	02.85-12.98	<b>MBH-2610</b> delante <b>MBH-2611</b> posterior				
<b>2.8 TD DL 51</b>	67	12.87-04.93	<b>MBH-2612</b> posterior				
<b>SIRION (M1)</b>							
<b>1.0 i (M100) EJ-DE</b>	41	04.98-09.00	<b>MBH-2628</b> delante				
<b>1.0 i (M101) EJ-VE</b>	43	09.00-01.05	<b>MBH-2628</b> delante <b>MBH-2629</b> posterior				
<b>1.3 Sport K3-VE2</b>	75	08.00-01.05	<b>MBH-2628</b> delante <b>MBH-2629</b> posterior				
<b>YRV (M2)</b>							
<b>1.0 EJ-VE</b>	43	02.01-	<b>MBH-2628</b> delante <b>MBH-2629</b> posterior				
<b>1.3 (M201) K3-VE</b>	64	02.01-	<b>MBH-2628</b> delante				
<b>1.3 4WD K3-VE</b>	64	02.01-	<b>MBH-2628</b> delante				
<b>1.3 GTi K3-VET</b>	95	07.02-	<b>MBH-2628</b> delante				



**HONDA**

	KW	Período					
<b>ACCORD I (SJ, SY)</b>							
1.6 L/EX (SY) EG	59	01.78-09.83	<b>MBH-2402</b> delante <b>MBH-2403</b> posterior				
1.6 L/EX (SY) EL	59	01.78-09.83	<b>MBH-2402</b> delante <b>MBH-2403</b> posterior				
<b>ACCORD I Hatchback (SJ, SY)</b>							
1.6 L/EX (SJ, SY) EL	59	01.79-09.83	<b>MBH-2402</b> delante <b>MBH-2403</b> posterior				
<b>ACCORD II (AC, AD)</b>							
1.6 EX (AC) EZ	65	09.83-10.85	<b>MBH-2405</b> Delante, izquierda <b>MBH-2407</b> Delante, derecha				
1.8 EX (AD) ET1	74	09.83-10.85	<b>MBH-2405</b> Delante, izquierda <b>MBH-2407</b> Delante, derecha				
<b>ACCORD II Hatchback (AC, AD)</b>							
1.6 EX (AC) EZ	65	09.83-10.85	<b>MBH-2405</b> Delante, izquierda <b>MBH-2407</b> Delante, derecha				
1.8 EX (AD) ET1	74	09.83-10.85	<b>MBH-2405</b> Delante, izquierda <b>MBH-2407</b> Delante, derecha				
<b>ACCORD III (CA)</b>							
1.6 L (CA4) A16A1	65	11.85-12.89	<b>MBH-24007</b> Delante, derecha <b>MBH-24008</b> Delante, izquierda <b>MBH-2902</b> año construcción hasta:12/1987 posterior				
2.0 EX (CA5) A20A2	78	11.85-05.89	<b>MBH-24007</b> Delante, derecha <b>MBH-24008</b> Delante, izquierda				



## HONDA

	KW	Período					
<b>ACCORD III (CA)</b>							
			<b>MBH-2429</b> año construcción desde:01/1988 posterior  <b>MBH-2475</b> Delante, derecha vehículos con ABS  <b>MBH-2480</b> posterior  <b>MBH-2902</b> año construcción hasta:12/1987 posterior				
<b>2.0 EX (CA5) A20A1</b>	75	11.85-12.89	<b>MBH-24007</b> Delante, derecha  <b>MBH-24008</b> Delante, izquierda  <b>MBH-2429</b> año construcción desde:01/1988 posterior  <b>MBH-2475</b> Delante, derecha vehículos con ABS  <b>MBH-2480</b> posterior  <b>MBH-2902</b> año construcción hasta:12/1987 posterior				
<b>2.0 EX (CA5) A20A1</b>	76	11.85-12.89	<b>MBH-24007</b> Delante, derecha  <b>MBH-24008</b> Delante, izquierda  <b>MBH-2429</b> año construcción desde:01/1988 posterior  <b>MBH-2475</b> Delante, derecha vehículos con ABS  <b>MBH-2480</b> posterior  <b>MBH-2902</b> año construcción hasta:12/1987 posterior				
<b>2.0 EXi (CA5) A20A3</b>	85	01.86-12.89	<b>MBH-24007</b> Delante, derecha  <b>MBH-24008</b> Delante, izquierda  <b>MBH-2429</b> año construcción				



**HONDA**

	KW	Período					
<b>ACCORD III (CA)</b>							
			desde:01/1988 posterior <b>MBH-2475</b> Delante, derecha vehículos con ABS <b>MBH-2480</b> posterior <b>MBH-2902</b> año construcción hasta:12/1987 posterior				
<b>2.0 EXi (CA5) A20A4</b>	90	11.85-12.87	<b>MBH-24007</b> Delante, derecha <b>MBH-24008</b> Delante, izquierda <b>MBH-2429</b> posterior <b>MBH-2475</b> Delante, derecha vehículos con ABS <b>MBH-2480</b> posterior <b>MBH-2902</b> posterior				
<b>2.0 i 16V (CA5) B20A8</b>	98	10.87-12.89	<b>MBH-2428</b> Delante, izquierda <b>MBH-2475</b> Delante, derecha				
<b>ACCORD III Aerodeck (CA)</b>							
<b>1.6 L (CA4) A16A1</b>	65	11.85-12.89	<b>MBH-24007</b> Delante, derecha <b>MBH-24008</b> Delante, izquierda <b>MBH-2902</b> año construcción hasta:12/1987 posterior				
<b>2.0 EX (CA5) A20A1</b>	76	10.87-12.89	<b>MBH-24007</b> Delante, derecha <b>MBH-24008</b> Delante, izquierda <b>MBH-2429</b> año construcción desde:01/1988 posterior <b>MBH-2475</b> Delante, derecha vehículos con ABS				
<b>2.0 EX (CA5) A20A2</b>	78	11.85-05.89	<b>MBH-24007</b> Delante, derecha				



**HONDA**

	KW	Período					
<b>ACCORD III Aerodeck (CA)</b>							
			<b>MBH-24008</b> Delante, izquierda <b>MBH-2429</b> año construcción desde:01/1988 posterior <b>MBH-2475</b> Delante, derecha vehículos con ABS <b>MBH-2480</b> posterior <b>MBH-2902</b> año construcción hasta:12/1987 posterior				
<b>2.0 EXi (CA5) A20A3</b>	85	10.87-12.89	<b>MBH-24007</b> Delante, derecha <b>MBH-24008</b> Delante, izquierda <b>MBH-2429</b> posterior <b>MBH-2475</b> Delante, derecha vehículos con ABS				
<b>2.0 EXi (CA5) A20A4</b>	90	11.85-12.87	<b>MBH-24007</b> Delante, derecha <b>MBH-24008</b> Delante, izquierda <b>MBH-2475</b> Delante, derecha vehículos con ABS <b>MBH-2480</b> posterior <b>MBH-2902</b> posterior				
<b>2.0 EX A20A1</b>	75	10.87-12.89	<b>MBH-24007</b> Delante, derecha <b>MBH-24008</b> Delante, izquierda <b>MBH-2429</b> año construcción desde:01/1988 posterior <b>MBH-2475</b> Delante, derecha vehículos con ABS				
<b>ACCORD IV (CB)</b>							
<b>2.0 16V (CB3) F20A6</b>	66	01.90-03.93	<b>MBH-2443</b>				
<b>2.0 16V (CB3) F20A2</b>	81	01.90-03.93	<b>MBH-2436</b> Delante, derecha				

**HONDA**



	KW	Período					
<b>ACCORD IV (CB)</b>							
			<b>MBH-2438</b> Delante, izquierda <b>MBH-2441</b> posterior <b>MBH-2480</b> posterior vehículos con ABS				
<b>2.0 16V (CB3) F20A3</b>	81	01.90-03.93	<b>MBH-2436</b> Delante, derecha <b>MBH-2438</b> Delante, izquierda <b>MBH-2441</b> posterior <b>MBH-2480</b> posterior vehículos con ABS				
<b>2.0 i 16V (CB3) F20A4</b>	98	01.90-03.93	<b>MBH-2436</b> Delante, derecha <b>MBH-2438</b> Delante, izquierda <b>MBH-2441</b> posterior <b>MBH-2480</b> posterior vehículos con ABS				
<b>2.0 i 16V (CB3) F20A8</b>	98	01.90-03.93	<b>MBH-2436</b> Delante, derecha <b>MBH-2438</b> Delante, izquierda <b>MBH-2441</b> posterior <b>MBH-2480</b> posterior vehículos con ABS				
<b>2.2 i 16V (CB7) F22A3</b>	110	01.90-03.93	<b>MBH-2436</b> Delante, derecha <b>MBH-2438</b> Delante, izquierda <b>MBH-2441</b> posterior <b>MBH-2480</b> posterior vehículos con ABS				
<b>2.2 i 16V Automatik...</b>	108	01.90-03.93	<b>MBH-2436</b> Delante, derecha  <b>MBH-2438</b> Delante, izquierda <b>MBH-2441</b> posterior				

**HONDA**



	KW	Período					
<b>ACCORD IV (CB)</b>							
			<b>MBH-2480</b> posterior vehículos con ABS				
<b>ACCORD IV Aerodeck (CB)</b>							
<b>2.0 i 16V (CC9) F20Z3</b>	98	03.93-12.93	<b>MBH-2436</b> Delante, derecha <b>MBH-2438</b> Delante, izquierda <b>MBH-2480</b> interior,posterior				
<b>2.2 i 16V (CB8) F22A7</b>	110	01.91-12.93	<b>MBH-2436</b> Delante, derecha <b>MBH-2438</b> Delante, izquierda <b>MBH-2480</b> interior,posterior				
<b>ACCORD IV Coupé (CB, CC)</b>							
<b>2.0 i 16V (CC1) F20A7</b>	98	01.92-09.93	<b>MBH-2443</b>				
<b>ACCORD V (CC, CD)</b>							
<b>2.0 i S F20Z1</b>	96	03.93-01.96	<b>MBH-2436</b> Delante, derecha <b>MBH-2438</b> Delante, izquierda <b>MBH-2480</b> posterior				
<b>2.0 i F20Z2</b>	85	03.93-01.96	<b>MBH-2436</b> Delante, derecha <b>MBH-2438</b> Delante, izquierda <b>MBH-2480</b> posterior				
<b>2.3 i SR H23A3</b>	116	03.93-01.96	<b>MBH-2436</b> Delante, derecha <b>MBH-2438</b> Delante, izquierda <b>MBH-2480</b> posterior				
<b>ACCORD V (CE, CF_)</b>							
<b>2.0 TDi (CF1) 20T2N</b>	77	04.96-10.98	<b>MBH-2436</b> Delante, derecha <b>MBH-2438</b> Delante, izquierda <b>MBH-2480</b> posterior				





**HONDA**

	KW	Período					
<b>ACCORD V (CE, CF_)</b>							
2.2 i VTEC (CE9) F22Z2	110	02.96-10.98	<b>MBH-2436</b> Delante, derecha  <b>MBH-2438</b> Delante, izquierda  <b>MBH-2480</b> posterior				
<b>ACCORD V Aerodeck (CE)</b>							
2.0 i LS 16V (CE2) F20B3	100	09.93-02.98	<b>MBH-2478</b> año construcción desde:01/1994 Delante, izquierda  <b>MBH-2485</b> año construcción desde:01/1994 Delante, derecha				
2.2 i ES (CE1) F22B5	110	09.93-02.98	<b>MBH-2478</b> año construcción hasta:10/1997 Delante, izquierda  <b>MBH-2485</b> año construcción hasta:10/1997 Delante, derecha				
<b>ACCORD V Coupé (CD)</b>							
2.0 (CD9) F20B3	100	09.93-12.97	<b>MBH-2478</b> Delante, izquierda  <b>MBH-2485</b> Delante, derecha				
2.2 i ES (CD7) F22B5	110	09.93-02.98	<b>MBH-2478</b> Delante, izquierda  <b>MBH-2485</b> Delante, derecha				
<b>ACCORD VI (CK, CG, CH, CF8)</b>							
2.0 i (CG9) F20B6	108	10.98-01.01	<b>MBH-24014</b> Delante, izquierda  <b>MBH-24015</b> Delante, derecha  <b>MBH-24016</b> Atrás izquierda  <b>MBH-24017</b> Atrás derecha				
2.2 Type-R (CH1) H22A7	156	02.99-12.02	<b>MBH-24014</b> Delante, izquierda  <b>MBH-24015</b> Delante, derecha  <b>MBH-24016</b> Atrás izquierda				



**HONDA**

	KW	Período					
<b>ACCORD VI (CK, CG, CH, CF8)</b>							
			<b>MBH-24017</b> Atrás derecha				
<b>ACCORD VI Coupé (CG)</b>							
<b>2.0 i 16V F20B5</b>	108	02.98-06.03	<b>MBH-24014</b> año construcción hasta:10/2002 Delante, izquierda <b>MBH-24015</b> año construcción hasta:10/2002 Delante, derecha				
<b>2.0 i 16V F20B7</b>	108	02.98-06.03	<b>MBH-24014</b> año construcción hasta:10/2002 Delante, izquierda <b>MBH-24015</b> año construcción hasta:10/2002 Delante, derecha				
<b>3.0 V6 24V (CG2) J30A1</b>	147	02.98-06.03	<b>MBH-24014</b> Delante, izquierda <b>MBH-24015</b> Delante, derecha				
<b>ACCORD VII (CL, CN)</b>							
<b>2.0 (CL7) K20A6</b>	114	02.03-05.08	<b>MBH-2404</b> Atrás derecha <b>MBH-2476</b> Eje trasero izquierda				
<b>2.0 A las 4 ruedas (CL8)...</b>	114	02.03-05.08	<b>MBH-2404</b> Atrás derecha <b>MBH-2476</b> Eje trasero izquierda				
<b>2.2 i-CTDi (CN1) N22A1</b>	103	01.04-05.08	<b>MBH-2404</b> Atrás derecha <b>MBH-2476</b> Eje trasero izquierda				
<b>2.4 (CL9) K24A3</b>	140	02.03-05.08	<b>MBH-2404</b> Atrás derecha <b>MBH-2476</b> Eje trasero izquierda				
<b>2.4 (CL9) K24A</b>	140	02.03-05.08	<b>MBH-2404</b> Atrás derecha <b>MBH-2476</b> Eje trasero izquierda				



**HONDA**

	KW	Período					
<b>ACCORD VII Tourer (CM, CN)</b>							
2.0 (CM1) K20A6	114	04.03-05.08	<b>MBH-2404</b> Atrás derecha <b>MBH-2476</b> Eje trasero izquierda				
2.4 (CM2) K24A	140	04.03-05.08	<b>MBH-2404</b> Atrás derecha <b>MBH-2476</b> Eje trasero izquierda				
<b>CIVIC I Hatchback (SB)</b>							
1200 (SB2) EB2	40	03.77-12.80	<b>MBH-2400</b> delante <b>MBH-2401</b> posterior				
1200 (SB2) EB3	44	09.77-12.80	<b>MBH-2400</b> delante <b>MBH-2401</b> posterior				
<b>CIVIC I Sedán (SF)</b>							
1300 L EN2	33	09.80-09.83	<b>MBH-24006</b> delante <b>MBH-2406</b> posterior				
1300 L EN1	44	09.80-09.83	<b>MBH-24006</b> delante <b>MBH-2406</b> posterior				
1300 S EN4	52	10.79-12.84	<b>MBH-2405</b> delante <b>MBH-2406</b> posterior				
<b>CIVIC I Shuttle (AN, AR)</b>							
1.5 (AN) EW2	63	10.83-10.87	<b>MBH-24002</b> posterior <b>MBH-24005</b> delante				
1.5 4WD (AR) EW2	63	01.85-10.87	<b>MBH-24040</b> delante <b>MBH-24041</b> posterior				
<b>CIVIC II Fastback (SS, SL)</b>							
1300 L (SS) EN1	44	09.79-09.83	<b>MBH-24006</b> año construcción desde:01/1980 delante				



**HONDA**

	KW	Período					
<b>CIVIC II Fastback (SS, SL)</b>							
			<b>MBH-2406</b> año construcción desde:01/1980 posterior				
<b>CIVIC II Ranchera familiar (WC)</b>							
<b>1300 EN1</b>	44	09.79-09.83	<b>MBH-24006</b> año construcción desde:01/1980 delante <b>MBH-2406</b> año construcción desde:01/1980 posterior				
<b>CIVIC II Shuttle (EE)</b>							
<b>1.4 i 16V (EE1) D14A1</b>	66	01.88-12.92	<b>MBH-2465</b> <b>MBH-2467</b> posterior <b>MBH-2473</b>				
<b>1.5 i 16V (EE2) D15B2</b>	69	01.88-11.91	<b>MBH-2465</b> <b>MBH-2467</b> posterior <b>MBH-2473</b>				
<b>1.6 i 16V 4WD (EE4)...</b>	81	01.88-02.95	<b>MBH-2465</b> <b>MBH-2467</b> posterior <b>MBH-2473</b>				
<b>1.6 i 16V 4WD (EE4)...</b>	80	01.88-12.89	<b>MBH-2465</b> <b>MBH-2467</b> posterior <b>MBH-2473</b>				
<b>CIVIC III Hatchback (AL, AJ, AG, AH)</b>							
<b>1.2 (AL D12B1)</b>	40	01.84-10.87	<b>MBH-24005</b> delante				
<b>1.2 (AL ZA2)</b>	40	01.84-10.87	<b>MBH-24005</b> delante				
<b>1.3 (AG EV2)</b>	52	10.83-10.87	<b>MBH-24005</b> delante				
<b>1.5 GL EW2</b>	63	10.83-10.87	<b>MBH-24005</b>				
<b>1.5 GT EW3</b>	74	01.85-10.87	<b>MBH-2405</b> Delante, izquierda <b>MBH-2406</b> Delante, derecha,posterior				



**HONDA**

	KW	Período					
<b>CIVIC III Hatchback (AL, AJ, AG, AH)</b>							
1.5 GTI EW4	66	03.86-10.87	<b>MBH-2405</b> Delante, izquierda <b>MBH-2406</b> Delante, derecha,posterior				
<b>CIVIC III Sedán (AM, AK, AU)</b>							
1.3 EV2	52	10.83-10.87	<b>MBH-24005</b> delante				
1.5 GL EW2	63	10.83-10.87	<b>MBH-24005</b> delante				
1.5 GT EW3	74	01.85-10.87	<b>MBH-24002</b> posterior <b>MBH-24005</b> delante				
<b>CIVIC IV Hatchback (EC, ED, EE)</b>							
1.3 (EC8) D13B1	55	10.87-12.89	<b>MBH-2465</b> <b>MBH-2467</b> posterior <b>MBH-2473</b>				
1.3 16V Cat D13B2	55	09.89-09.91	<b>MBH-2465</b> <b>MBH-2467</b> posterior <b>MBH-2473</b>				
1.4 L (EC9) D14A1	66	10.87-12.89	<b>MBH-2465</b> <b>MBH-2467</b> año construcción desde:01/1988 posterior <b>MBH-2473</b>				
1.5 i 16V (E D15B2	69	10.88-09.91	<b>MBH-2465</b> <b>MBH-2467</b> posterior <b>MBH-2473</b>				
1.5 i 16V D15B2	66	10.88-09.91	<b>MBH-2465</b> <b>MBH-2467</b> posterior <b>MBH-2473</b>				
1.6 i 16V (E D16A6	80	10.87-09.91	<b>MBH-24037</b> posterior Circulación por la izquierda / derecha:para circulación por la izquierda <b>MBH-2465</b>				



**HONDA**

	KW	Período					
<b>CIVIC IV Hatchback (EC, ED, EE)</b>							
			<b>MBH-2467</b> posterior Circulación por la izquierda / derecha:para circulación por la derecha  <b>MBH-2473</b>				
<b>1.6 i 16V (E D16Z2)</b>	81	10.87-09.91	<b>MBH-24037</b> posterior Circulación por la izquierda / derecha:para circulación por la izquierda  <b>MBH-2465</b> <b>MBH-2467</b> posterior Circulación por la izquierda / derecha:para circulación por la derecha  <b>MBH-2473</b>				
<b>1.6 i 16V Vt B16A1</b>	110	10.89-09.91	<b>MBH-24037</b> posterior Circulación por la izquierda / derecha:para circulación por la izquierda  <b>MBH-2460</b> año construcción desde:04/1990 Delante, derecha  <b>MBH-2465</b> <b>MBH-2467</b> posterior Circulación por la izquierda / derecha:para circulación por la derecha  <b>MBH-2472</b> año construcción desde:04/1990 Delante, izquierda  <b>MBH-2473</b>				
<b>1.6 i 16V D16A7</b>	96	09.87-09.91	<b>MBH-24037</b> posterior Circulación por la izquierda / derecha:para circulación por la izquierda  <b>MBH-2465</b>				

**HONDA**



	KW	Período					
<b>CIVIC IV Hatchback (EC, ED, EE)</b>							
			<b>MBH-2467</b> posterior Circulación por la izquierda / derecha: para circulación por la derecha  <b>MBH-2473</b>				
<b>1.6 i 16V D16A9</b>	96	09.87-09.91	<b>MBH-24037</b> posterior Circulación por la izquierda / derecha: para circulación por la izquierda  <b>MBH-2465</b> <b>MBH-2467</b> posterior Circulación por la izquierda / derecha: para circulación por la derecha  <b>MBH-2473</b>				
<b>CIVIC IV Sedán (ED)</b>							
<b>1.3 D13B1</b>	55	10.87-12.89	<b>MBH-2465</b> <b>MBH-2467</b> posterior <b>MBH-2473</b>				
<b>1.4 L (ED2) D14A1</b>	66	10.87-12.89	<b>MBH-2465</b> <b>MBH-2467</b> posterior <b>MBH-2473</b>				
<b>1.5 i 16V (ED3) D15B2</b>	69	10.87-09.91	<b>MBH-2465</b> <b>MBH-2467</b> posterior <b>MBH-2473</b>				
<b>1.5 i 16V D15B2</b>	66	10.87-09.91	<b>MBH-2465</b> <b>MBH-2467</b> posterior <b>MBH-2473</b>				
<b>1.6 i 16V (ED4) D16Z2</b>	81	10.87-09.91	<b>MBH-24037</b> posterior <b>MBH-2465</b> <b>MBH-2473</b>				
<b>1.6 i 16V (ED4) D16A6</b>	80	11.87-09.91	<b>MBH-24037</b> posterior <b>MBH-2465</b>				

**HONDA**



	KW	Período					
<b>CIVIC IV Sedán (ED)</b>							
			<b>MBH-2473</b>				
<b>1.6 i 16V 4x4 D16A6</b>	80	10.89-09.91	<b>MBH-2465</b> <b>MBH-2467</b> posterior <b>MBH-2473</b>				
<b>1.6 i 16V D16A7</b>	96	09.87-09.91	<b>MBH-24037</b> posterior <b>MBH-2465</b> <b>MBH-2473</b>				
<b>CIVIC V Coupé (EJ)</b>							
<b>1.6 i Vtec (EJ1) D16Y6</b>	92	01.94-03.96	<b>MBH-2450</b> <b>MBH-2456</b> <b>MBH-2474</b>				
<b>1.6 i Vtec (EJ1) D16Z9</b>	92	01.94-03.96	<b>MBH-2450</b> <b>MBH-2456</b> <b>MBH-2474</b>				
<b>1.6 i Vtec B16A2</b>	118	01.94-11.95	<b>MBH-2452</b>				
<b>CIVIC V Hatchback (EG)</b>							
<b>1.3 16V (EG3) D13B2</b>	55	10.91-11.95	<b>MBH-2465</b>				
<b>1.5 i 16V (EG4) D15B2</b>	66	10.91-11.95	<b>MBH-2456</b> Delante, izquierda <b>MBH-2474</b> Delante, derecha				
<b>1.5 i 16V (EG4) D15Z2</b>	66	10.91-11.95	<b>MBH-2456</b> Delante, izquierda <b>MBH-2474</b> Delante, derecha				
<b>1.5 i 16V (EG4) D15B2</b>	69	10.91-11.95	<b>MBH-2456</b> Delante, izquierda <b>MBH-2474</b> Delante, derecha				
<b>1.5 i 16V (EG4) D15Z1</b>	69	10.91-11.95	<b>MBH-2456</b> Delante, izquierda <b>MBH-2474</b> Delante, derecha				
	92	10.91-11.95	<b>MBH-24039</b> Atrás izquierda <b>MBH-2465</b> <b>MBH-2473</b> <b>MBH-2479</b> Atrás izquierda vehículos con ABS				





**HONDA**

	KW	Período					
<b>CIVIC V Hatchback (EG)</b>							
			<b>MBH-2482</b> Atrás derecha				
<b>1.6 VTi 16V (EG6) B16A2</b>	118	10.91-11.95	<b>MBH-2445</b> Delante, derecha <b>MBH-2448</b> Delante, izquierda <b>MBH-2450</b> <b>MBH-2453</b> Atrás derecha <b>MBH-2454</b> Atrás izquierda <b>MBH-2456</b> <b>MBH-2474</b>				
<b>CIVIC V Sedán (EG, EH)</b>							
<b>1.3 D13B2</b>	55	01.92-12.92	<b>MBH-2466</b>				
<b>1.5 i 16V (EG8) D15B2</b>	69	10.91-11.95	<b>MBH-2456</b> Delante, izquierda <b>MBH-2474</b> Delante, derecha				
<b>1.5 i 16V (EG8) D15Z1</b>	69	10.91-11.95	<b>MBH-2456</b> Delante, izquierda <b>MBH-2474</b> Delante, derecha				
	92	10.91-11.95	<b>MBH-24039</b> Atrás izquierda <b>MBH-2465</b> <b>MBH-2473</b> <b>MBH-2482</b> Atrás derecha				
	92	10.91-11.95	<b>MBH-24039</b> Atrás izquierda <b>MBH-2465</b> <b>MBH-2473</b> <b>MBH-2482</b> Atrás derecha				
<b>1.6 VTi (EG9) B16A2</b>	118	10.91-11.95	<b>MBH-2445</b> Delante, derecha <b>MBH-2448</b> Delante, izquierda <b>MBH-2453</b> Atrás derecha <b>MBH-2454</b> Atrás izquierda				
<b>CIVIC VI Aerodeck (MB, MC)</b>							



**HONDA**

	KW	Período					
<b>CIVIC VI Aerodeck (MB, MC)</b>							
1.4 16V (MB8) D14A7	55	04.98-02.01	<b>MBH-2445</b>				
1.4 16V (MB8) D14A8	66	04.98-02.01	<b>MBH-2445</b>				
1.5 16V (MB9) D15Z8	84	04.98-02.01	<b>MBH-2445</b>				
1.6 16V (MC1) D16B2	85	04.98-02.01	<b>MBH-2445</b>				
1.6 16V (MC1) D16W4	92	04.98-02.01	<b>MBH-2445</b>				
1.8 16V (MC2) B18C4	124	04.98-02.01	<b>MBH-24023</b> Delante, derecha <b>MBH-24024</b> Delante, izquierda <b>MBH-24037</b> posterior <b>MBH-2445</b>				
2.0 i D (MC3) 20T2N	77	04.98-02.01	<b>MBH-24023</b> Delante, derecha <b>MBH-24024</b> Delante, izquierda <b>MBH-24037</b> posterior <b>MBH-2445</b>				
<b>CIVIC VI Coupé (EJ, EM1)</b>							
1.6 i Vtec B16A2	118	04.99-12.00	<b>MBH-2455</b>				
<b>CIVIC VI Fastback (MA, MB)</b>							
1.4 i (MA8, MB2) D14A5	55	09.95-02.01	<b>MBH-2445</b> <b>MBH-2900</b> posterior				
1.4 i (MA8, MB2) D14A7	55	09.95-02.01	<b>MBH-2445</b> <b>MBH-2900</b> posterior				
1.4 i (MA8, MB2) D14Z3	55	09.95-02.01	<b>MBH-2445</b> <b>MBH-2900</b> posterior				
1.5 16V (MB3) D15Z8	84	01.97-02.01	<b>MBH-24023</b> Delante, derecha <b>MBH-24024</b> Delante, izquierda <b>MBH-24025</b> posterior <b>MBH-24037</b> posterior vehículos con ABS				
1.5 i Vtec-E (MA9 D15Z3)	66	09.94-01.97	<b>MBH-2445</b>				
1.6 16V (MB4) D16B2	85	01.97-02.01	<b>MBH-2445</b>				



**HONDA**

	KW	Período					
<b>CIVIC VI Fastback (MA, MB)</b>							
1.6 VTi B16A2	118	01.97-02.01	<b>MBH-2455</b>				
1.6 i (MB1) D16Y3	83	09.94-01.97	<b>MBH-2445</b>				
1.6 i Vtec (MB1) D16Y2	93	09.94-01.97	<b>MBH-2445</b>				
1.8 16V (MB6) B18C4	124	01.97-02.01	<b>MBH-24023</b> Delante, derecha <b>MBH-24024</b> Delante, izquierda <b>MBH-24037</b> posterior <b>MBH-2445</b>				
2.0 i TD (MB7) 20T2R	63	01.97-02.01	<b>MBH-24023</b> Delante, derecha <b>MBH-24024</b> Delante, izquierda <b>MBH-24025</b> posterior <b>MBH-24037</b> posterior vehículos con ABS <b>MBH-2445</b>				
<b>CIVIC VI Hatchback (EJ, EK)</b>							
1.4 i (EJ9) D14A3	55	11.95-02.01	<b>MBH-2471</b>				
1.4 i (EJ9) D14Z1	55	11.95-02.01	<b>MBH-2471</b>				
1.6 VTi (EK4) B16A2	118	11.95-02.01	<b>MBH-24023</b> Delante, derecha <b>MBH-24024</b> Delante, izquierda <b>MBH-24037</b> año construcción desde:01/1997 posterior <b>MBH-2900</b> año construcción hasta:12/1996 posterior				
2.0 TDiC 20T2N	77	11.98-10.00	<b>MBH-2445</b>				
<b>CIVIC VI Sedán (EJ, EK)</b>							
1.6 VTi (EK4) B16A2	118	11.95-02.01	<b>MBH-2455</b>				
<b>CIVIC VII Coupé (EM2)</b>							
1.6 i D16V1	81	02.01-12.05	<b>MBH-24021</b>				
<b>CIVIC VII Hatchback (EU, EP, EV)</b>							
1.4 iS (EP1) D14Z5	66	02.01-09.05	<b>MBH-24018</b> Delante, izquierda				



**HONDA**

	KW	Período					
<b>CIVIC VII Hatchback (EU, EP, EV)</b>							
			<p><b>MBH-24019</b> Delante, derecha</p> <p><b>MBH-24020</b> Atrás derecha Circulación por la izquierda / derecha:para circulación por la izquierda</p> <p><b>MBH-24021</b> Atrás izquierda Circulación por la izquierda / derecha:para circulación por la izquierda</p> <p><b>MBH-24038</b> Circulación por la izquierda / derecha:para circulación por la derecha</p>				
<b>1.4 iS (EP1 D14Z6)</b>	66	02.01-09.05	<p><b>MBH-24018</b> Delante, izquierda</p> <p><b>MBH-24019</b> Delante, derecha</p> <p><b>MBH-24020</b> Atrás derecha Circulación por la izquierda / derecha:para circulación por la izquierda</p> <p><b>MBH-24021</b> Atrás izquierda Circulación por la izquierda / derecha:para circulación por la izquierda</p> <p><b>MBH-24038</b> Circulación por la izquierda / derecha:para circulación por la derecha</p>				
<b>1.4 i D14Z6</b>	55	02.01-09.05	<p><b>MBH-24018</b> Delante, izquierda</p> <p><b>MBH-24019</b> Delante, derecha</p> <p><b>MBH-24020</b> Atrás derecha Circulación por la izquierda / derecha:para circulación por la izquierda</p>				



**HONDA**

	KW	Período					
<b>CIVIC VII Hatchback (EU, EP, EV)</b>							
			<b>MBH-24021</b> Atrás izquierda Circulación por la izquierda / derecha: para circulación por la izquierda  <b>MBH-24038</b> Circulación por la izquierda / derecha: para circulación por la derecha				
1.6 i D16V1	81	02.01-09.05	<b>MBH-24018</b> Delante, izquierda  <b>MBH-24019</b> Delante, derecha  <b>MBH-24020</b> Atrás derecha  <b>MBH-24021</b> Atrás izquierda				
1.7 CTDi 4EE-2	74	01.02-09.05	<b>MBH-24018</b> Delante, izquierda  <b>MBH-24019</b> Delante, derecha  <b>MBH-24020</b> Atrás derecha  <b>MBH-24021</b> Atrás izquierda				
2.0 Type-R K20A2	147	09.01-09.05	<b>MBH-24021</b>				
2.0 i Sport K20A3	118	09.01-09.05	<b>MBH-24020</b> Atrás derecha  <b>MBH-24021</b> Atrás izquierda				
<b>CIVIC VII Sedán (ES, ET)</b>							
1.4 (ES4) D14Z5	66	12.00-09.05	<b>MBH-24018</b> Delante, izquierda  <b>MBH-24019</b> Delante, derecha  <b>MBH-24038</b>				
1.6 D16V1	81	02.01-09.05	<b>MBH-24018</b> año construcción hasta:10/2004 Delante, izquierda  <b>MBH-24019</b> año construcción hasta:10/2004 Delante, derecha  <b>MBH-24038</b> año construcción hasta:10/2004				



**HONDA**

	KW	Período					
<b>CONCERTO (HW, MA)</b>							
1.4 D14A1	66	08.89-10.91	<b>MBH-2900</b> posterior vehículos con ABS <b>MBH-2901</b> delante <b>MBH-2902</b> posterior				
1.4 D14A8	66	08.89-10.91	<b>MBH-2900</b> posterior vehículos con ABS <b>MBH-2901</b> delante <b>MBH-2902</b> posterior				
1.4 D14A1	61	10.89-10.92	<b>MBH-2900</b> posterior vehículos con ABS <b>MBH-2901</b> delante <b>MBH-2902</b> posterior				
1.5 i 16V D15B2	66	08.89-03.95	<b>MBH-2901</b> año construcción hasta:10/1992 delante				
1.6 16V D16Z2	78	08.89-03.95	<b>MBH-2900</b> año construcción hasta:10/1992 posterior <b>MBH-2901</b> año construcción hasta:10/1992 delante				
1.6 i 16V D16Z2	82	08.89-03.95	<b>MBH-2900</b> año construcción hasta:10/1992 posterior <b>MBH-2901</b> año construcción hasta:10/1992 delante				
1.6 i 16V D16A8	90	08.89-03.95	<b>MBH-2900</b> año construcción hasta:10/1992 posterior <b>MBH-2901</b> año construcción hasta:10/1992 delante				
<b>CONCERTO Sedán (HWW)</b>							
1.4 D14A1	66	08.89-10.91	<b>MBH-2900</b> posterior				

**HONDA**



	KW	Período					
<b>CONCERTO Sedán (HWW)</b>							
			vehículos con ABS <b>MBH-2901</b> delante <b>MBH-2902</b> posterior				
<b>1.4 D14A8</b>	66	08.89-10.91	<b>MBH-2900</b> posterior vehículos con ABS <b>MBH-2901</b> delante <b>MBH-2902</b> posterior				
<b>1.4 D14A1</b>	61	10.89-10.92	<b>MBH-2900</b> posterior vehículos con ABS <b>MBH-2901</b> delante <b>MBH-2902</b> posterior				
<b>1.5 i 16V D15B2</b>	66	08.89-05.95	<b>MBH-2901</b> año construcción hasta:10/1992 delante				
<b>1.6 16V D16Z2</b>	78	08.89-03.95	<b>MBH-2900</b> año construcción hasta:10/1992 posterior <b>MBH-2901</b> año construcción hasta:10/1992 delante				
<b>1.6 i 16V D16Z2</b>	82	08.89-03.95	<b>MBH-2900</b> año construcción hasta:10/1992 posterior <b>MBH-2901</b> año construcción hasta:10/1992 delante				
<b>1.6 i 16V D16A8</b>	90	08.89-03.95	<b>MBH-2900</b> año construcción hasta:10/1992 posterior <b>MBH-2901</b> año construcción hasta:10/1992 delante				
<b>CR-V I (RD)</b>							
<b>2.0 16V 4WD (RD1,...</b>	108	01.99-02.02	<b>MBH-2431</b> año construcción hasta:10/2000 posterior				

**HONDA**



	KW	Período					
<b>CR-V I (RD)</b>							
			<b>MBH-2442</b> año construcción hasta:10/2000 Delante, izquierda  <b>MBH-2444</b> año construcción hasta:10/2000 Delante, derecha				
<b>2.0 16V 4WD (RD1,...</b>	94	10.95-12.01	<b>MBH-2431</b> año construcción desde:02/1997 posterior  <b>MBH-2442</b> año construcción desde:02/1997 Delante, izquierda  <b>MBH-2444</b> año construcción desde:02/1997 Delante, derecha				
<b>CRX II (ED, EE)</b>							
<b>1.6 i 16V (ED9) D16Z5</b>	91	10.87-02.92	<b>MBH-2465</b>  <b>MBH-2472</b> Delante, izquierda				
<b>1.6 i 16V (ED9) D16A8</b>	96	10.87-12.89	<b>MBH-2465</b>  <b>MBH-2473</b>				
<b>1.6 i 16V (ED9) D16A9</b>	96	10.87-12.89	<b>MBH-2465</b>  <b>MBH-2473</b>				
<b>1.6 i 16V Vtec (EE8)...</b>	110	10.89-02.92	<b>MBH-2465</b>  <b>MBH-2473</b>				
<b>CRX III (EH, EG)</b>							
<b>1.6 Esi (EH6) D16Y8</b>	92	03.92-12.98	<b>MBH-2450</b> Eje trasero para vehículos sin ABS  <b>MBH-2465</b>  <b>MBH-2473</b>  <b>MBH-2479</b> Atrás izquierda  <b>MBH-2482</b> Atrás derecha				
<b>1.6 Esi (EH6) D16Z6</b>	92	03.92-12.98	<b>MBH-2450</b> Eje trasero para vehículos sin ABS  <b>MBH-2465</b>  <b>MBH-2473</b>				





**HONDA**

	KW	Período					
<b>CRX III (EH, EG)</b>							
			<b>MBH-2479</b> Atrás izquierda <b>MBH-2482</b> Atrás derecha				
1.6 i VTi (EG2) B16A2	118	03.92-12.98	<b>MBH-2450</b> Eje trasero para vehículos sin ABS <b>MBH-2465</b> <b>MBH-2473</b> <b>MBH-2479</b> Atrás izquierda <b>MBH-2482</b> Atrás derecha				
<b>HR-V (GH)</b>							
1.6 16V (GH1, GH3)...	77	03.99-	<b>MBH-2408</b> delante vehículos con ABS <b>MBH-2409</b> posterior vehículos con ABS				
1.6 16V 4WD (GH2,...	77	03.99-	<b>MBH-2408</b> delante vehículos con ABS <b>MBH-2409</b> posterior vehículos con ABS				
1.6 16V 4WD (GH2,...	91	10.99-	<b>MBH-2408</b> delante vehículos con ABS <b>MBH-2409</b> posterior vehículos con ABS				
<b>INTEGRA Coupé (DC2, DC4)</b>							
1.8 Type-R B18C6	140	11.97-10.01	<b>MBH-2445</b>				
<b>INTEGRA Fastback (DA)</b>							
1.5 D15A1	63	10.85-08.89	<b>MBH-24002</b> posterior <b>MBH-24003</b> Delante, derecha <b>MBH-2489</b> posterior				
1.6 (DA1, DA3) D16A3	88	03.86-08.89	<b>MBH-24002</b> posterior <b>MBH-24003</b> Delante, derecha				



**HONDA**

	KW	Período					
<b>INTEGRA Fastback (DA)</b>							
			<b>MBH-24004</b> Delante, izquierda				
<b>JAZZ I (AA)</b>							
56 1.2 ER1	41	10.83-10.86	<b>MBH-2504</b> delante				
<b>LEGEND I (HS, KA)</b>							
2.5 i (HS) C25A1	110	01.86-12.87	<b>MBH-2440</b>				
2.5 i (HS) C25A2	127	02.87-06.88	<b>MBH-2440</b>				
2.7 i 24V (KA4) C27A1	124	01.88-12.90	<b>MBH-2440</b>				
<b>LEGEND I Coupé (KA_)</b>							
2.7 i 24V (KA3) C27A1	124	10.87-12.90	<b>MBH-2463</b>				
<b>LEGEND II (KA)</b>							
3.2 i 24V (KA7) C32A2	151	01.91-02.96	<b>MBH-2418</b> Delante, izquierda <b>MBH-2433</b>				
<b>LEGEND II Coupé (KA)</b>							
3.2 i 24V (KA8) C32A2	151	01.91-02.96	<b>MBH-2432</b> <b>MBH-2433</b>				
<b>LEGEND III (KA)</b>							
3.5 i 24V (KA9) C35A2	151	02.96-10.97	<b>MBH-2421</b> posterior <b>MBH-2425</b> Delante, izquierda <b>MBH-2427</b> Delante, derecha				
<b>LOGO (GA)</b>							
1.3 (GA3) D13B7	48	03.99-03.02	<b>MBH-2431</b> posterior <b>MBH-2437</b> Delante, izquierda <b>MBH-2439</b> Delante, derecha				
<b>PRELUDE I Coupé (SN)</b>							
1.6 EL14	59	11.78-10.82	<b>MBH-2411</b> posterior				
1.6 EL	59	11.78-10.82	<b>MBH-2411</b> posterior				
<b>PRELUDE II (AB)</b>							



**HONDA**

	KW	Período					
<b>PRELUDE II (AB)</b>							
<b>1.8 EX ET2</b>	77	11.83-04.87	<b>MBH-2410</b> delante <b>MBH-2411</b> posterior <b>MBH-2424</b> <b>MBH-2426</b>				
<b>1.8 EX ET3</b>	77	11.83-04.87	<b>MBH-2410</b> delante <b>MBH-2411</b> posterior <b>MBH-2424</b> <b>MBH-2426</b>				
<b>1.8 EX ET3</b>	74	11.85-04.87	<b>MBH-2420</b> Delante, derecha <b>MBH-2422</b> Delante, izquierda <b>MBH-2424</b> <b>MBH-2426</b> <b>MBH-2493</b> posterior				
<b>1.8 EX ET4</b>	74	11.85-04.87	<b>MBH-2420</b> Delante, derecha <b>MBH-2422</b> Delante, izquierda <b>MBH-2424</b> <b>MBH-2426</b> <b>MBH-2493</b> posterior				
<b>PRELUDE III (BA)</b>							
<b>2.0 i EX 16V (BA2) B20A1</b>	101	04.86-12.87	<b>MBH-24043</b> Delante, izquierda <b>MBH-24044</b> Delante, derecha <b>MBH-24045</b> posterior <b>MBH-2420</b> Delante, derecha <b>MBH-2424</b> <b>MBH-2426</b>				
<b>2.0 i EX 16V B20A1</b>	101	04.86-12.87	<b>MBH-24043</b> Delante, izquierda <b>MBH-24044</b> Delante, derecha <b>MBH-24045</b> posterior				



**HONDA**

	KW	Período					
<b>PRELUDE III (BA)</b>							
			<b>MBH-2420</b> Delante, derecha <b>MBH-2424</b> <b>MBH-2426</b>				
2.0 i EX 16V B20A7	110	10.87-12.90	<b>MBH-24045</b> posterior <b>MBH-24046</b> Delante, derecha				
<b>PRELUDE IV (BB_)</b>							
2.0 i 16V (BB3) F20A4	98	02.92-09.96	<b>MBH-2412</b> Delante, derecha <b>MBH-2413</b> <b>MBH-2414</b> Delante, izquierda <b>MBH-2416</b> Atrás derecha <b>MBH-2418</b> Atrás izquierda <b>MBH-2419</b>				
2.2 i 16V Vtec (BB1)...	136	02.93-09.96	<b>MBH-2413</b>  <b>MBH-2415</b> año construcción desde:11/1993 <b>MBH-2419</b>				
2.3 i 16V (BB2) H23A2	118	02.92-09.96	<b>MBH-2412</b> Delante, derecha <b>MBH-2413</b> <b>MBH-2414</b> Delante, izquierda <b>MBH-2416</b> Atrás izquierda <b>MBH-2418</b> Atrás derecha <b>MBH-2419</b>				
<b>PRELUDE V (BB_)</b>							
2.0 16V (BB9) F20A4	98	10.96-10.00	<b>MBH-2451</b> Delante, izquierda <b>MBH-2461</b> Delante, derecha <b>MBH-2483</b> Atrás derecha <b>MBH-2484</b> Atrás izquierda				
2.2 16V (BB6, BB8)...	136	10.96-10.00	<b>MBH-2451</b> Delante, izquierda				



**HONDA**

	KW	Período					
<b>PRELUDE V (BB_)</b>							
			<b>MBH-2461</b> Delante, derecha <b>MBH-2483</b> Atrás derecha <b>MBH-2484</b> Atrás izquierda				
2.2 16V (BB6, BB8)...	136	10.96-10.00	<b>MBH-2451</b> Delante, izquierda <b>MBH-2461</b> Delante, derecha <b>MBH-2483</b> Atrás derecha <b>MBH-2484</b> Atrás izquierda				
2.2 16V H22A5	147	10.96-10.00	<b>MBH-2451</b> Delante, izquierda <b>MBH-2461</b> Delante, derecha <b>MBH-2483</b> Atrás derecha <b>MBH-2484</b> Atrás izquierda				
<b>QUINTET (SU)</b>							
1.6 EX EL	59	02.80-12.84	<b>MBH-2405</b> posterior				
<b>SHUTTLE (RA)</b>							
2.2 16V (RA1) F22B8	110	10.94-02.98	<b>MBH-2478</b> Delante, izquierda <b>MBH-2485</b> Delante, derecha				
<b>STREAM (RN)</b>							
1.7 16V (RN1) D17A2	92	05.01-	<b>MBH-24050</b> vehículos con ABS <b>MBH-24051</b> vehículos con ABS <b>MBH-24052</b> Atrás derecha vehículos con ABS <b>MBH-24053</b> Atrás izquierda vehículos con ABS <b>MBH-2477</b> <b>MBH-2481</b>				
2.0 16V (RN3) K20A1	115	05.01-	<b>MBH-24050</b> vehículos con ABS				



## HONDA

	KW	Período					
<b>STREAM (RN)</b>							
			<b>MBH-24051</b> vehículos con ABS  <b>MBH-24052</b> Atrás derecha vehículos con ABS  <b>MBH-24053</b> Atrás izquierda vehículos con ABS  <b>MBH-2477</b>  <b>MBH-2481</b>				

**HYUNDAI**



	KW	Período					
<b>ACCENT I (X-3)</b>							
1.3 i 12V G4EH	62	10.94-01.00	<b>MBH-2520</b> año construcción hasta:08/1999 Delante, izquierda  <b>MBH-2548</b> año construcción hasta:08/1999 Delante, derecha				
1.3 G4EH	44	10.94-01.00	<b>MBH-2520</b> año construcción hasta:08/1999 Delante, izquierda  <b>MBH-2548</b> año construcción hasta:08/1999 Delante, derecha				
1.3 G4EH	55	10.94-01.00	<b>MBH-2520</b> año construcción hasta:08/1999 Delante, izquierda  <b>MBH-2548</b> año construcción hasta:08/1999 Delante, derecha				
1.5 i 12V G4EK	65	10.94-01.00	<b>MBH-2520</b> año construcción hasta:08/1999 Delante, izquierda  <b>MBH-2548</b> año construcción hasta:08/1999 Delante, derecha				
<b>ACCENT Sedán (X-3)</b>							
1.3 i 12V G4EH	62	10.94-01.00	<b>MBH-2520</b> año construcción hasta:08/1999 Delante, izquierda  <b>MBH-2548</b> año construcción hasta:08/1999 Delante, derecha				
1.3 G4EH	44	10.94-01.00	<b>MBH-2520</b> año construcción hasta:08/1999 Delante, izquierda  <b>MBH-2548</b> año construcción hasta:08/1999 Delante, derecha				
1.3 G4EH	55	10.94-01.00	<b>MBH-2520</b> año construcción hasta:08/1999 Delante, izquierda				

**HYUNDAI**



	KW	Período					
<b>ACCENT Sedán (X-3)</b>							
			<b>MBH-2548</b> año construcción hasta:08/1999 Delante, derecha				
<b>1.5 i 12V G4EK</b>	65	10.94-01.00	<b>MBH-2520</b> año construcción hasta:08/1999 Delante, izquierda  <b>MBH-2548</b> año construcción hasta:08/1999 Delante, derecha				
<b>ATOS (MX)</b>							
<b>1.0 i G4HC</b>	40	02.98-12.00	<b>MBH-2521</b> año construcción hasta:12/1999 Atrás derecha  <b>MBH-2522</b> año construcción hasta:12/1999 Delante, izquierda  <b>MBH-2523</b> año construcción desde:01/2000 Delante, derecha  <b>MBH-2546</b> año construcción hasta:12/1999 Atrás izquierda				
<b>ATOS PRIME (MX)</b>							
<b>1.0 i G4HC</b>	40	08.99-	<b>MBH-2546</b>  <b>MBH-2H09</b> Delante, izquierda				
<b>COUPE (GK)</b>							
<b>1.6 16V G4ED-G</b>	77	03.02-08.09	<b>MBH-2553</b> posterior				
<b>1.6 16V G4ED-G</b>	79	03.02-08.09	<b>MBH-2553</b> posterior				
<b>2.0 GLS G4GC-G</b>	105	02.03-08.09	<b>MBH-2553</b>				
<b>2.0 G4GC-G</b>	102	03.02-08.09	<b>MBH-2553</b> posterior				
<b>2.7 V6 G6BA-G</b>	123	03.02-08.09	<b>MBH-2553</b>				
<b>COUPE (RD)</b>							
<b>1.6 i 16V G4GR</b>	84	12.96-04.02	<b>MBH-2524</b> año construcción hasta:11/1999 Atrás derecha				





## HYUNDAI

	KW	Período					
<b>COUPE (RD)</b>							
			<b>MBH-2525</b> año construcción hasta:11/1999 Delante, derecha  <b>MBH-2526</b> año construcción hasta:11/1999 Delante, izquierda  <b>MBH-2570</b> año construcción hasta:11/1999 posterior  <b>MBH-2H01</b> año construcción hasta:11/1999 Atrás izquierda vehículos con ABS				
<b>2.0 16V G4GF</b>	102	08.96-04.02	<b>MBH-2524</b> Atrás derecha vehículos con ABS  <b>MBH-2525</b> año construcción hasta:11/1999 Delante, derecha  <b>MBH-2526</b> año construcción hasta:11/1999 Delante, izquierda  <b>MBH-2570</b> año construcción hasta:11/1999 posterior  <b>MBH-2H01</b> Atrás izquierda vehículos con ABS				
<b>ELANTRA (XD)</b>							
<b>1.6 G4ED-G</b>	79	06.00-07.06	<b>MBH-2551</b> año construcción hasta:07/2003 Delante, izquierda  <b>MBH-2552</b> año construcción hasta:07/2003 Delante, derecha  <b>MBH-2553</b> año construcción hasta:07/2003 posterior vehículos con ABS				
<b>2.0 CRDi D4EA</b>	83	04.01-07.06	<b>MBH-2551</b> Delante, izquierda  <b>MBH-2552</b> Delante, derecha  <b>MBH-2553</b> posterior				



**HYUNDAI**

	KW	Período					
<b>ELANTRA (XD)</b>							
			vehículos con ABS				
<b>2.0 G4GC-G</b>	102	06.00-07.06	<b>MBH-2551</b> año construcción hasta:07/2003 Delante, izquierda  <b>MBH-2552</b> año construcción hasta:07/2003 Delante, derecha  <b>MBH-2553</b> año construcción hasta:07/2003 posterior vehículos con ABS				
<b>2.0 G4GC</b>	104	06.00-07.06	<b>MBH-2551</b> año construcción hasta:07/2003 Delante, izquierda  <b>MBH-2552</b> año construcción hasta:07/2003 Delante, derecha  <b>MBH-2553</b> año construcción hasta:07/2003 posterior vehículos con ABS				
<b>ELANTRA Sedán (XD)</b>							
<b>1.6 G4ED-G</b>	79	06.00-07.06	<b>MBH-2551</b> año construcción hasta:07/2003 Delante, izquierda  <b>MBH-2552</b> año construcción hasta:07/2003 Delante, derecha  <b>MBH-2553</b> año construcción hasta:07/2003 posterior vehículos con ABS				
<b>2.0 CRDi D4EA</b>	83	04.01-07.06	<b>MBH-2551</b> Delante, izquierda  <b>MBH-2552</b> Delante, derecha  <b>MBH-2553</b> posterior vehículos con ABS				
<b>2.0 G4GC-G</b>	102	06.00-07.06	<b>MBH-2551</b> año construcción hasta:07/2003 Delante, izquierda  <b>MBH-2552</b> año construcción hasta:07/2003				



**HYUNDAI**

	KW	Período					
<b>ELANTRA Sedán (XD)</b>							
			Delante, derecha <b>MBH-2553</b> año construcción hasta:07/2003 posterior vehículos con ABS				
<b>2.0 G4GC</b>	104	06.00-07.06	<b>MBH-2551</b> año construcción hasta:07/2003 Delante, izquierda <b>MBH-2552</b> año construcción hasta:07/2003 Delante, derecha <b>MBH-2553</b> año construcción hasta:07/2003 posterior vehículos con ABS				
<b>GALLOPER II (JK-01)</b>							
<b>2.5 Tci D D4BH</b>	77	08.98-12.03	<b>MBH-2554</b> año construcción hasta:06/2003 Delante, izquierda <b>MBH-2555</b> año construcción hasta:06/2003 Delante, derecha <b>MBH-2H08</b> año construcción hasta:06/2003 posterior				
<b>2.5 TD intercooler D4BH</b>	73	08.98-12.03	<b>MBH-2554</b> año construcción hasta:06/2003 Delante, izquierda <b>MBH-2555</b> año construcción hasta:06/2003 Delante, derecha <b>MBH-2H08</b> año construcción hasta:06/2003 posterior				
<b>2.5 TD D4BA</b>	65	08.98-12.03	<b>MBH-2554</b> año construcción hasta:06/2003 Delante, izquierda <b>MBH-2555</b> año construcción hasta:06/2003 Delante, derecha <b>MBH-2H08</b> año construcción hasta:06/2003 posterior				



**HYUNDAI**

	KW	Período					
<b>GALLOPER II (JK-01)</b>							
2.5 TD D4BF	65	08.98-12.03	<b>MBH-2554</b> año construcción hasta:06/2003 Delante, izquierda  <b>MBH-2555</b> año construcción hasta:06/2003 Delante, derecha  <b>MBH-2H08</b> año construcción hasta:06/2003 posterior				
<b>GETZ (TB)</b>							
1.1 G4HD	46	09.02-09.05	<b>MBH-2H11</b> Atrás derecha  <b>MBH-2H12</b> Atrás izquierda				
1.1 G4HD	49	09.05-06.09	<b>MBH-2H11</b> Atrás derecha  <b>MBH-2H12</b> Atrás izquierda				
1.1 G4HG	49	09.05-06.09	<b>MBH-2H11</b> Atrás derecha  <b>MBH-2H12</b> Atrás izquierda				
<b>H100 Autobús (P)</b>							
2.5 TD D4BF	59	07.93-03.00	<b>MBH-2505</b> año construcción desde:06/1998 posterior  <b>MBH-2575</b> año construcción desde:06/1998 delante				
<b>LANTRA I (J-1)</b>							
1.5 i.e. G15B	63	10.90-11.95	<b>MBH-2565</b> año construcción desde:07/1992 interior,posterior  <b>MBH-2H02</b> año construcción hasta:06/1992 delante				
1.5 i.e. G4DJ	63	10.90-11.95	<b>MBH-2565</b> año construcción desde:07/1992 interior,posterior  <b>MBH-2H02</b> año construcción hasta:06/1992 delante				



**HYUNDAI**

	KW	Período					
<b>LANTRA I (J-1)</b>							
1.6 i.e. 16V G4CR	78	10.90-11.95	<b>MBH-2537</b> exterior,posterior  <b>MBH-2565</b> año construcción desde:07/1992 interior,posterior  <b>MBH-2H02</b> año construcción hasta:06/1992 interior,delante				
1.6 i.e. 16V G4CR	84	10.90-11.95	<b>MBH-2537</b> exterior,posterior  <b>MBH-2547</b>  <b>MBH-2565</b> año construcción desde:07/1992 interior,posterior  <b>MBH-2H02</b> año construcción hasta:06/1992 delante				
1.8 i.e. 16V G4CN	93	10.90-11.95	<b>MBH-2537</b> año construcción desde:06/1992 exterior,posterior  <b>MBH-2565</b> año construcción desde:06/1992 interior,posterior  <b>MBH-2H02</b>				
<b>LANTRA II (J-2)</b>							
1.5 12V G4EK	65	12.96-09.00	<b>MBH-2524</b> año construcción hasta:11/1999 Atrás derecha vehículos con ABS  <b>MBH-2525</b> año construcción hasta:11/1999 Delante, derecha  <b>MBH-2526</b> año construcción hasta:11/1999 Delante, izquierda  <b>MBH-2537</b> posterior  <b>MBH-2H01</b> año construcción hasta:11/1999 Atrás izquierda vehículos con ABS				
1.6 16V G4GR	84	11.95-09.00	<b>MBH-2524</b> año construcción hasta:11/1999				



## HYUNDAI

	KW	Período					
<b>LANTRA II (J-2)</b>							
			Atrás derecha vehículos con ABS  <b>MBH-2525</b> año construcción hasta:11/1999 Delante, derecha  <b>MBH-2526</b> año construcción hasta:11/1999 Delante, izquierda  <b>MBH-2537</b> posterior  <b>MBH-2H01</b> año construcción hasta:11/1999 Atrás izquierda vehículos con ABS				
<b>1.6 i G4GR</b>	66	11.95-09.00	<b>MBH-2524</b> año construcción hasta:11/1999 Atrás derecha vehículos con ABS  <b>MBH-2525</b> año construcción hasta:11/1999 Delante, derecha  <b>MBH-2526</b> año construcción hasta:11/1999 Delante, izquierda  <b>MBH-2537</b> posterior  <b>MBH-2H01</b> año construcción hasta:11/1999 Atrás izquierda vehículos con ABS				
<b>1.8 16V G4GM</b>	94	11.95-09.00	<b>MBH-2524</b> año construcción hasta:11/1999 Atrás derecha vehículos con ABS  <b>MBH-2525</b> año construcción hasta:11/1999 Delante, derecha  <b>MBH-2526</b> año construcción hasta:11/1999 Delante, izquierda  <b>MBH-2H01</b> año construcción hasta:11/1999 Atrás izquierda vehículos con ABS				

**HYUNDAI**



	KW	Período					
<b>LANTRA II (J-2)</b>							
<b>1.9 D DJY</b>	50	03.98-09.00	<b>MBH-2525</b> <b>MBH-2526</b> <b>MBH-2H01</b>				
<b>2.0 16V G4GF</b>	102	08.96-09.00	<b>MBH-2524</b> año construcción desde:06/1997 año construcción hasta:11/1999 Atrás derecha vehículos con ABS  <b>MBH-2525</b> año construcción desde:06/1997 año construcción hasta:11/1999 Delante, derecha  <b>MBH-2526</b> año construcción desde:06/1997 año construcción hasta:11/1999 Delante, izquierda  <b>MBH-2H01</b> año construcción desde:06/1997 año construcción hasta:11/1999 Atrás izquierda vehículos con ABS				
<b>LANTRA II Wagon (J-2)</b>							
<b>1.5 12V G4EK</b>	65	04.97-10.00	<b>MBH-2525</b> <b>MBH-2526</b>				
<b>1.6 16V G4GR</b>	84	02.96-10.00	<b>MBH-2524</b> año construcción hasta:11/1999 Atrás derecha vehículos con ABS  <b>MBH-2525</b> año construcción hasta:11/1999 Delante, derecha  <b>MBH-2526</b> año construcción hasta:11/1999 Delante, izquierda  <b>MBH-2537</b> año construcción hasta:05/2000 posterior  <b>MBH-2H01</b> año construcción hasta:11/1999 Atrás izquierda vehículos con ABS				

**HYUNDAI**



	KW	Período					
<b>LANTRA II Wagon (J-2)</b>							
1.6 i G4GR	66	02.96-10.00	<b>MBH-2524</b> año construcción hasta:11/1999 Atrás derecha vehículos con ABS  <b>MBH-2525</b> año construcción hasta:11/1999 Delante, derecha  <b>MBH-2526</b> año construcción hasta:11/1999 Delante, izquierda  <b>MBH-2537</b> año construcción hasta:05/2000 posterior  <b>MBH-2H01</b> año construcción hasta:11/1999 Atrás izquierda vehículos con ABS				
1.8 16V G4GM	94	02.96-10.00	<b>MBH-2524</b> año construcción hasta:11/1999 Atrás derecha vehículos con ABS  <b>MBH-2525</b> año construcción hasta:11/1999 Delante, derecha  <b>MBH-2526</b> año construcción hasta:11/1999 Delante, izquierda  <b>MBH-2H01</b> año construcción hasta:11/1999 Atrás izquierda vehículos con ABS				
1.9 D DJY	50	03.98-10.00	<b>MBH-2525</b>  <b>MBH-2526</b>  <b>MBH-2H01</b>				
2.0 16V G4GF	102	12.96-10.00	<b>MBH-2524</b> año construcción desde:06/1997 año construcción hasta:11/1999 Atrás derecha vehículos con ABS  <b>MBH-2525</b> año construcción desde:06/1997 año construcción hasta:11/1999 Delante, derecha				




**HYUNDAI**

	KW	Período					
<b>LANTRA II Wagon (J-2)</b>							
			<b>MBH-2526</b> año construcción desde:06/1997 año construcción hasta:11/1999 Delante, izquierda  <b>MBH-2H01</b> año construcción desde:06/1997 año construcción hasta:11/1999 Atrás izquierda vehículos con ABS				
<b>MATRIX (FC)</b>							
1.5 CRDi D3EA	60	10.01-08.10	<b>MBH-2H03</b> interior,posterior  <b>MBH-2H04</b> Delante, derecha  <b>MBH-2H05</b> Delante, izquierda				
1.6 G4ED-G	76	06.01-08.10	<b>MBH-2H03</b> interior,posterior  <b>MBH-2H04</b> Delante, derecha  <b>MBH-2H05</b> Delante, izquierda				
1.8 G4GB-G	90	06.01-08.10	<b>MBH-2H03</b> interior,posterior  <b>MBH-2H04</b> Delante, derecha  <b>MBH-2H05</b> Delante, izquierda				
<b>PONY (X-2)</b>							
1.3 G4DG	43	10.89-01.95	<b>MBH-2514</b> año construcción hasta:08/1994 delante				
1.5 i G15B	61	10.89-01.95	<b>MBH-2514</b> delante				
1.5 i G4DJ	61	10.89-01.95	<b>MBH-2514</b> delante				
1.5 i G15B	62	10.89-01.95	<b>MBH-2514</b> delante				
1.5 i G4DJ	62	10.89-01.95	<b>MBH-2514</b> delante				
1.5 G15B	53	10.89-01.95	<b>MBH-2514</b> delante				
1.5 G4DJ	53	10.89-01.95	<b>MBH-2514</b> delante				



**HYUNDAI**

	KW	Período					
<b>PONY / EXCEL Sedán (X-2)</b>							
1.5 i G15B	61	01.90-01.95	<b>MBH-2527</b> año construcción hasta:08/1994 interior,delante				
1.5 i G4DJ	61	01.90-01.95	<b>MBH-2527</b> año construcción hasta:08/1994 interior,delante				
1.5 i G15B	62	01.90-01.95	<b>MBH-2527</b> año construcción hasta:08/1994 interior,delante				
1.5 i G4DJ	62	01.90-01.95	<b>MBH-2527</b> año construcción hasta:08/1994 interior,delante				
1.5 G15B	53	01.90-01.95	<b>MBH-2527</b> año construcción hasta:08/1994 interior,delante				
1.5 G4DJ	53	01.90-01.95	<b>MBH-2527</b> año construcción hasta:08/1994 interior,delante				
<b>PONY</b>							
1.2 J12G	40	06.74-12.82	<b>MBH-2503</b> año construcción desde:10/1978 centro  <b>MBH-2504</b> año construcción desde:10/1978 delante				
1.4 4G33	50	08.77-12.85	<b>MBH-2503</b> centro  <b>MBH-2504</b> delante				
<b>PONY Sedán (X-1)</b>							
1.5 G15B	53	10.85-09.89	<b>MBH-2514</b> delante  <b>MBH-2528</b> posterior				
1.5 G4DJ	53	10.85-09.89	<b>MBH-2514</b> delante  <b>MBH-2528</b> posterior				
<b>PONY Wagon</b>							



**HYUNDAI**

	KW	Período					
<b>PONY Wagon</b>							
<b>1.4 G33</b>	50	02.78-06.86	<b>MBH-2503</b> centro <b>MBH-2504</b> delante				
<b>S COUPE (SLC)</b>							
<b>1.5 i G15B</b>	62	02.90-05.96	<b>MBH-2527</b> interior,delante				
<b>1.5 i G4DJ</b>	62	02.90-05.96	<b>MBH-2527</b> interior,delante				
<b>1.5 i G4EK</b>	65	04.92-05.96	<b>MBH-2527</b> interior,delante				
<b>SONATA II (Y-2)</b>							
<b>2.0 i G4CP</b>	74	09.88-08.91	<b>MBH-2565</b> posterior <b>MBH-2572</b> delante				
<b>2.4 i G4CS</b>	83	09.88-08.91	<b>MBH-2565</b> delante <b>MBH-2572</b> posterior				
<b>3.0 i V6 G6AT</b>	107	01.91-10.93	<b>MBH-2565</b> año construcción hasta:02/1991 posterior <b>MBH-2572</b> delante				
<b>SONATA III (Y-3)</b>							
<b>2.0 i 16V G4CP-D</b>	102	05.93-06.98	<b>MBH-2547</b> año construcción hasta:10/1994 delante				
<b>SONATA IV (EF)</b>							
<b>2.5 V6 24V G6BV-G</b>	118	06.98-10.01	<b>MBH-2533</b> Delante, izquierda <b>MBH-2566</b> Delante, derecha <b>MBH-2569</b> posterior				
<b>TERRACAN (HP)</b>							
<b>2.5 TD D4BH</b>	74	12.01-12.06	<b>MBH-2H15</b> año construcción hasta:06/2003 <b>MBH-2H16</b> año construcción hasta:06/2003				



**HYUNDAI**

	KW	Período					
<b>TERRACAN (HP)</b>							
2.9 CRDi 4WD J3	110	12.01-12.06	<b>MBH-2H15</b> <b>MBH-2H16</b>				
3.5 i V6 4WD G6CU	143	12.01-12.06	<b>MBH-2H15</b> año construcción desde:04/2002 <b>MBH-2H16</b> año construcción desde:04/2002				
<b>TUCSON (JM)</b>							
2.0 A las 4 ruedas G4GC	104	08.04-03.10	<b>MBH-2H06</b> Eje delantero, derecha <b>MBH-2H07</b> Eje delantero, izquierda <b>MBH-2H13</b> <b>MBH-2H14</b>				
2.0 CRDi A las 4 ruedas...	100	01.06-03.10	<b>MBH-2H06</b> Eje delantero, derecha <b>MBH-2H07</b> Eje delantero, izquierda <b>MBH-2H13</b> <b>MBH-2H14</b>				
2.0 CRDi A las 4 ruedas...	103	01.06-03.10	<b>MBH-2H06</b> Eje delantero, derecha <b>MBH-2H07</b> Eje delantero, izquierda <b>MBH-2H13</b> <b>MBH-2H14</b>				
2.0 CRDi A las 4 ruedas...	110	01.09-03.10	<b>MBH-2H06</b> Eje delantero, derecha <b>MBH-2H07</b> Eje delantero, izquierda <b>MBH-2H13</b> <b>MBH-2H14</b>				
2.0 CRDi A las 4 ruedas...	83	08.04-03.10	<b>MBH-2H06</b> Eje delantero, derecha <b>MBH-2H07</b> Eje delantero, izquierda				



**HYUNDAI**

	KW	Período					
<b>TUCSON (JM)</b>							
			<b>MBH-2H13</b> <b>MBH-2H14</b>				
<b>2.0 CRDi D4EA-F</b>	100	01.06-03.10	<b>MBH-2H06</b> Eje delantero, derecha <b>MBH-2H07</b> Eje delantero, izquierda <b>MBH-2H13</b> <b>MBH-2H14</b>				
<b>2.0 CRDi D4EA-F</b>	103	01.06-03.10	<b>MBH-2H06</b> Eje delantero, derecha <b>MBH-2H07</b> Eje delantero, izquierda <b>MBH-2H13</b> <b>MBH-2H14</b>				
<b>2.0 CRDi D4EA-F</b>	110	01.09-03.10	<b>MBH-2H06</b> Eje delantero, derecha <b>MBH-2H07</b> Eje delantero, izquierda <b>MBH-2H13</b> <b>MBH-2H14</b>				
<b>2.0 CRDi D4EA</b>	83	08.04-03.10	<b>MBH-2H06</b> Eje delantero, derecha <b>MBH-2H07</b> Eje delantero, izquierda <b>MBH-2H13</b> <b>MBH-2H14</b>				
<b>2.0 G4GC</b>	104	08.04-03.10	<b>MBH-2H06</b> Eje delantero, derecha <b>MBH-2H07</b> Eje delantero, izquierda <b>MBH-2H13</b> <b>MBH-2H14</b>				
<b>2.7 A las 4 ruedas G6BA...</b>	129	08.04-03.10	<b>MBH-2H06</b> Eje delantero, derecha <b>MBH-2H07</b> Eje delantero, izquierda				



## HYUNDAI

	KW	Período					
<b>TUCSON (JM)</b>							
			MBH-2H13 MBH-2H14				

**ISUZU**



	KW	Período					
<b>MIDI Autobús (94000, 98000)</b>							
<b>2.0 (98000) 4ZC1</b>	61	06.88-08.92	<b>MBH-2946</b> delante <b>MBH-2947</b> posterior				
<b>2.0 4WD (94000) 4ZC1</b>	61	06.88-08.92	<b>MBH-2946</b> delante <b>MBH-2947</b> posterior				
<b>2.0 TD (98000) 4FC1T</b>	51	01.89-08.92	<b>MBH-2946</b> delante <b>MBH-2947</b> posterior				
<b>2.2 D (98000) 4FD1</b>	45	06.88-08.92	<b>MBH-2946</b> delante <b>MBH-2947</b> posterior				
<b>2.2 D 4WD (94000) 4FD1</b>	45	06.88-08.92	<b>MBH-2946</b> delante <b>MBH-2947</b> posterior				
<b>MIDI Furgón (98000N)</b>							
<b>2.0 4WD 4ZC1</b>	61	06.88-08.92	<b>MBH-2946</b> delante <b>MBH-2947</b> posterior				
<b>2.0 4ZC1</b>	61	06.88-08.92	<b>MBH-2946</b> delante <b>MBH-2947</b> posterior				
<b>2.2 D 4WD 4FD1</b>	45	06.88-08.92	<b>MBH-2946</b> delante <b>MBH-2947</b> posterior				
<b>2.2 D 4FD1</b>	45	06.88-08.92	<b>MBH-2946</b> delante <b>MBH-2947</b> posterior				
<b>MIDI Van (94000, 98000)</b>							
<b>2.0 (98000) 4ZC1</b>	61	06.88-08.92	<b>MBH-2946</b> delante <b>MBH-2947</b> posterior				
<b>2.0 4WD (94000) 4ZC1</b>	61	06.88-08.92	<b>MBH-2946</b> delante <b>MBH-2947</b> posterior				

**ISUZU**



	KW	Período					
<b>MIDI Van (94000, 98000)</b>							
2.0 TD (98000) 4FC1T	51	01.89-08.92	<b>MBH-2946</b> delante <b>MBH-2947</b> posterior				
2.2 D (98000) 4FD1	45	06.88-08.92	<b>MBH-2946</b> delante <b>MBH-2947</b> posterior				
2.2 D 4WD (94000) 4FD1	45	06.88-08.92	<b>MBH-2946</b> delante <b>MBH-2947</b> posterior				
<b>TROOPER I (UBS)</b>							
2.8 TD (UBS55) 4JB1-T	71	10.87-12.91	<b>MBH-2904</b> delante				
2.8 TD (UBS55) 4JB1-TC	78	10.88-12.91	<b>MBH-2904</b> delante				
<b>TROOPER I Todo terreno, abierta (UBS)</b>							
2.6 i 4ZE1	85	10.87-12.91	<b>MBH-21007</b> año construcción hasta:12/1989 Delante, derecha				





**KIA**

	KW	Período					
<b>CARENS II (FJ)</b>							
2.0 CRDi D4EA	83	07.02-	<b>MBH-2551</b> <b>MBH-2552</b>				
<b>CARENS III (UN)</b>							
1.6 CRDi 110 D4FB	85	10.10-	<b>MBH-2551</b> <b>MBH-2552</b>				
1.6 CRDi 128 D4FB	94	10.10-	<b>MBH-2551</b> <b>MBH-2552</b>				
1.6 CVVT G4FC	97	08.09-	<b>MBH-2551</b> <b>MBH-2552</b>				
1.6 CVVT G4FC	93	10.10-	<b>MBH-2551</b> <b>MBH-2552</b>				
2.0 CRDi 140 D4EA-F	103	09.06-	<b>MBH-2551</b> <b>MBH-2552</b>				
<b>CARNIVAL I (UP)</b>							
2.5 V6 KRV6	121	08.99-10.01	<b>MBH-2K10</b> Delante, izquierda <b>MBH-2K11</b> Delante, derecha				
2.9 TD J3	93	08.99-10.01	<b>MBH-2K10</b> Delante, izquierda <b>MBH-2K11</b> Delante, derecha				
<b>CEE'D (JD)</b>							
1.4 CVVT G4FA	73	05.12-	<b>MBH-2K14</b> Eje delantero, izquierda <b>MBH-2K15</b> Eje delantero, derecha				
1.6 CRDi 128 D4FB	94	05.12-	<b>MBH-2K14</b> Eje delantero, izquierda <b>MBH-2K15</b> Eje delantero, derecha				
<b>CEE'D Fastback (ED)</b>							
1.4 CVVT G4FA-L	66	06.10-12.12	<b>MBH-2K14</b> Eje delantero, izquierda <b>MBH-2K15</b> Eje delantero, derecha				
1.4 G4FA	77	12.06-12.12	<b>MBH-2K14</b> Eje delantero,				



**KIA**

	KW	Período					
<b>CEE'D Fastback (ED)</b>							
			izquierda <b>MBH-2K15</b> Eje delantero, derecha				
<b>1.4 G4FA</b>	80	12.06-12.12	<b>MBH-2K14</b> Eje delantero, izquierda <b>MBH-2K15</b> Eje delantero, derecha				
<b>1.6 CRDi 115 D4FB</b>	85	12.06-12.12	<b>MBH-2K14</b> Eje delantero, izquierda <b>MBH-2K15</b> Eje delantero, derecha				
<b>1.6 CRDi 128 D4FB</b>	94	10.10-12.12	<b>MBH-2K14</b> Eje delantero, izquierda <b>MBH-2K15</b> Eje delantero, derecha				
<b>1.6 CRDi 90 D4FB-L</b>	66	12.06-12.12	<b>MBH-2K14</b> Eje delantero, izquierda <b>MBH-2K15</b> Eje delantero, derecha				
<b>1.6 G4FC</b>	85	09.07-12.12	<b>MBH-2K14</b> Eje delantero, izquierda <b>MBH-2K15</b> Eje delantero, derecha				
<b>2.0 CRDi 140 D4EA-F</b>	103	09.07-12.12	<b>MBH-2K14</b> Eje delantero, izquierda <b>MBH-2K15</b> Eje delantero, derecha				
<b>2.0 G4GC</b>	105	12.06-12.12	<b>MBH-2K14</b> Eje delantero, izquierda <b>MBH-2K15</b> Eje delantero, derecha				
<b>CEE`D Sportswagon (JD)</b>							
<b>1.4 CVVT G4FA</b>	73	09.12-	<b>MBH-2K14</b> Eje delantero, izquierda				



**KIA**

	KW	Período					
<b>CEE`D Sportswagon (JD)</b>							
			<b>MBH-2K15</b> Eje delantero, derecha				
<b>1.6 CRDi 128 D4FB</b>	94	09.12-	<b>MBH-2K14</b> Eje delantero, izquierda  <b>MBH-2K15</b> Eje delantero, derecha				
<b>PICANTO (BA)</b>							
<b>1.0 G4HE</b>	45	04.04-	<b>MBH-2K04</b> Atrás derecha vehículos con ABS  <b>MBH-2K07</b> Atrás izquierda vehículos con ABS  <b>MBH-2K08</b> delante  <b>MBH-2K18</b> para vehículos sin ABS  <b>MBH-2K19</b> para vehículos sin ABS				
<b>1.0 G4HE</b>	46	09.07-	<b>MBH-2K08</b> delante				
<b>1.1 CRDi D3FA</b>	55	11.05-	<b>MBH-2K04</b> Atrás derecha vehículos con ABS  <b>MBH-2K07</b> Atrás izquierda vehículos con ABS  <b>MBH-2K08</b> delante  <b>MBH-2K18</b> para vehículos sin ABS  <b>MBH-2K19</b> para vehículos sin ABS				
<b>1.1 G4HG</b>	48	04.04-	<b>MBH-2K04</b> Atrás derecha vehículos con ABS  <b>MBH-2K07</b> Atrás izquierda vehículos con ABS  <b>MBH-2K08</b> delante  <b>MBH-2K18</b> para vehículos sin ABS				



**KIA**

	KW	Período					
<b>PICANTO (BA)</b>							
			<b>MBH-2K19</b> para vehículos sin ABS				
<b>PRIDE (DA)</b>							
<b>1.3 16V B3</b>	53	01.90-09.01	<b>MBH-2310</b> año construcción desde:05/1991 año construcción hasta:04/1994 delante <b>MBH-2K01</b> año construcción desde:05/1991 año construcción hasta:04/1994 delante				
<b>1.3 16V B3</b>	44	01.90-10.00	<b>MBH-2310</b> año construcción desde:05/1991 año construcción hasta:04/1994 delante <b>MBH-2K01</b> año construcción desde:05/1991 año construcción hasta:04/1994 delante				
<b>1.3 16V B3</b>	47	10.96-05.01	<b>MBH-2K01</b> delante				
<b>1.3 i</b>	51	01.90-05.97	<b>MBH-2310</b> año construcción desde:05/1991 año construcción hasta:04/1994 delante <b>MBH-2K01</b> año construcción desde:05/1991 año construcción hasta:04/1994 delante				
<b>RIO II (JB)</b>							
<b>1.4 16V G4EE</b>	71	03.05-	<b>MBH-2K20</b> <b>MBH-2K21</b>				
<b>1.5 CRDi D4FA</b>	81	03.05-	<b>MBH-2K20</b> <b>MBH-2K21</b>				
<b>1.6 CVVT G4ED</b>	82	03.05-	<b>MBH-2K20</b> <b>MBH-2K21</b>				
<b>RIO II Sedán (JB)</b>							



**KIA**

	KW	Período					
<b>RIO II Sedán (JB)</b>							
1.4 16V G4EE	71	03.05-	<b>MBH-2K20</b> <b>MBH-2K21</b>				
1.5 CRDi D4FA	81	03.05-	<b>MBH-2K20</b> <b>MBH-2K21</b>				
1.5 CRDi D4FA	65	06.08-	<b>MBH-2K20</b> <b>MBH-2K21</b>				
1.6 16V G4ED	82	03.05-	<b>MBH-2K20</b> <b>MBH-2K21</b>				
<b>RIO III (UB)</b>							
1.1 CRDi D3FA	55	09.11-	<b>MBH-2K22</b> <b>MBH-2K23</b>				
1.25 CVVT G4LA	63	09.11-	<b>MBH-2K22</b> <b>MBH-2K23</b>				
1.4 CRDi D4FC	66	09.11-	<b>MBH-2K22</b> <b>MBH-2K23</b>				
1.4 CVVT G4FA	80	09.11-	<b>MBH-2K22</b> <b>MBH-2K23</b>				
<b>RIO Ranchera familiar (DC)</b>							
1.3 A3E	55	08.00-02.05	<b>MBH-2K05</b> año construcción hasta:07/2002 posterior <b>MBH-2K06</b> año construcción hasta:07/2002 delante				
1.3 A3E	60	08.00-02.05	<b>MBH-2K05</b> año construcción hasta:07/2002 posterior <b>MBH-2K06</b> año construcción hasta:07/2002 delante				
1.5 16V A5D	72	08.00-02.05	<b>MBH-2K05</b> año construcción hasta:07/2002 posterior <b>MBH-2K06</b> año construcción hasta:07/2002 delante				
1.5 16V A5D	71	09.02-02.05	<b>MBH-2K06</b> posterior				
<b>SEPHIA (FA)</b>							



**KIA**

	KW	Período					
<b>SEPHIA (FA)</b>							
1.5 i B5	59	02.96-10.97	<b>MBH-2K12</b> posterior				
1.8 i 16V OK24N	82	01.95-10.97	<b>MBH-2K12</b> año construcción desde:03/1997 posterior				
1.8 i 16V OK26Y	82	01.95-10.97	<b>MBH-2K12</b> año construcción desde:03/1997 posterior				
<b>SEPHIA Sedán (FA)</b>							
1.5 i B5	59	02.96-10.97	<b>MBH-2K12</b> posterior				
1.6 i B6	59	09.93-10.97	<b>MBH-2K12</b> año construcción hasta:02/1996 posterior				
1.8 i 16V OK24N	82	01.95-10.97	<b>MBH-2K12</b> año construcción desde:03/1997 posterior				
1.8 i 16V OK26Y	82	01.95-10.97	<b>MBH-2K12</b> año construcción desde:03/1997 posterior				
<b>SORENTO I (JC)</b>							
2.4 G4JS	102	08.02-	<b>MBH-2K16</b> <b>MBH-2K17</b>				
2.5 CRDi D4CB	120	05.06-	<b>MBH-2K16</b> <b>MBH-2K17</b>				
2.5 CRDi D4CB	125	12.06-	<b>MBH-2K16</b> <b>MBH-2K17</b>				
3.3 V6 4WD G6DB	182	02.07-	<b>MBH-2K16</b> <b>MBH-2K17</b>				
3.3 V6	177	12.06-	<b>MBH-2K16</b> <b>MBH-2K17</b>				
3.5 V6 4WD G6CU	143	08.02-	<b>MBH-2K16</b> <b>MBH-2K17</b>				
<b>SPORTAGE (JE_, KM_)</b>							
2.0 16V 4WD G4GC	104	09.04-	<b>MBH-2H06</b> Eje delantero, derecha <b>MBH-2H07</b> Eje delantero, izquierda				

**KIA**



	KW	Período					
<b>SPORTAGE (JE_, KM_)</b>							
			<b>MBH-2H13</b> <b>MBH-2H14</b>				
<b>2.0 CRDi 4WD D4EA</b>	100	01.06-	<b>MBH-2H06</b> Eje delantero, derecha <b>MBH-2H07</b> Eje delantero, izquierda <b>MBH-2H13</b> <b>MBH-2H14</b>				
<b>2.0 CRDi 4WD D4EA-F</b>	103	01.06-	<b>MBH-2H06</b> Eje delantero, derecha <b>MBH-2H07</b> Eje delantero, izquierda <b>MBH-2H13</b> <b>MBH-2H14</b>				
<b>2.0 CRDi 4WD D4EA</b>	83	09.04-	<b>MBH-2H06</b> Eje delantero, derecha <b>MBH-2H07</b> Eje delantero, izquierda <b>MBH-2H13</b> <b>MBH-2H14</b>				
<b>2.0 CRDi 4WD D4EA-F</b>	110	09.08-	<b>MBH-2H06</b> Eje delantero, derecha <b>MBH-2H07</b> Eje delantero, izquierda <b>MBH-2H13</b> <b>MBH-2H14</b>				
<b>2.0 CRDi D4EA</b>	100	01.06-	<b>MBH-2H06</b> Eje delantero, derecha <b>MBH-2H07</b> Eje delantero, izquierda <b>MBH-2H13</b> <b>MBH-2H14</b>				
<b>2.0 CRDi D4EA-F</b>	103	01.06-	<b>MBH-2H06</b> Eje delantero, derecha <b>MBH-2H07</b> Eje delantero, izquierda				

**KIA**



	KW	Período					
<b>SPORTAGE (JE_, KM_)</b>							
			<b>MBH-2H13</b> <b>MBH-2H14</b> <b>MBH-2K02</b> Delante, izquierda <b>MBH-2K03</b> Delante, derecha <b>MBH-2K13</b> posterior				
<b>2.0 CRDi D4EA</b>	83	02.05-	<b>MBH-2H06</b> Eje delantero, derecha <b>MBH-2H07</b> Eje delantero, izquierda <b>MBH-2H13</b> <b>MBH-2H14</b>				
<b>2.0 CRDi D4EA-F</b>	110	09.08-	<b>MBH-2H06</b> Eje delantero, derecha <b>MBH-2H07</b> Eje delantero, izquierda <b>MBH-2H13</b> <b>MBH-2H14</b>				
<b>2.0 i 16V G4GC</b>	104	09.04-	<b>MBH-2H06</b> Eje delantero, derecha <b>MBH-2H07</b> Eje delantero, izquierda <b>MBH-2H13</b> <b>MBH-2H14</b>				
<b>2.7 V6 4WD G6BA</b>	129	09.04-	<b>MBH-2H06</b> Eje delantero, derecha <b>MBH-2H07</b> Eje delantero, izquierda <b>MBH-2H13</b> <b>MBH-2H14</b>				
<b>SPORTAGE (K00)</b>							
<b>2.0 4WD FE (16V)</b>	87	10.00-08.03	<b>MBH-2K13</b> posterior				
<b>2.0 TD 4WD RF</b>	61	10.97-08.03	<b>MBH-2K02</b> año construcción hasta:04/1999 Delante, izquierda				





**KIA**

	KW	Período					
<b>SPORTAGE (K00)</b>							
			<b>MBH-2K03</b> año construcción hasta:04/1999 Delante, derecha  <b>MBH-2K13</b> año construcción hasta:04/1999 posterior				
<b>2.0 i 16V 4WD FE (16V)</b>	94	04.94-08.03	<b>MBH-2K02</b> año construcción hasta:04/1999 Delante, izquierda  <b>MBH-2K03</b> año construcción hasta:04/1999 Delante, derecha  <b>MBH-2K13</b> año construcción hasta:04/1999 posterior				
<b>2.0 i 16V FE (16V)</b>	94	10.99-08.03	<b>MBH-2K02</b>  <b>MBH-2K03</b>  <b>MBH-2K13</b> posterior				
<b>2.0 i 4WD FE (8V)</b>	70	04.94-08.99	<b>MBH-2K02</b> Delante, izquierda  <b>MBH-2K03</b> Delante, derecha  <b>MBH-2K13</b> posterior				
<b>2.0 FE (16V)</b>	87	10.00-08.03	<b>MBH-2K02</b>  <b>MBH-2K03</b>  <b>MBH-2K13</b> posterior				



## LEXUS

	KW	Período					
<b>LS (_F1_)</b>							
<b>400 1UZ-FE</b>	180	12.89-12.94	<b>MBH-2249</b> delante <b>MBH-2250</b> posterior				
<b>RX (MCU15)</b>							
<b>300 AWD 1MZ-FE</b>	148	10.00-05.03	<b>MBH-22050</b> Delante, izquierda <b>MBH-22070</b> Delante, derecha				
<b>RX (_U3_)</b>							
<b>300 1MZ-FE</b>	150	05.03-12.08	<b>MBH-22071</b> Atrás derecha				
<b>400h 3MZ-FE</b>	155	09.05-12.08	<b>MBH-22072</b>				



**MAZDA**

	KW	Período					
<b>1000</b>							
1.0 PC	33	01.75-01.77	<b>MBH-2301</b> posterior				
<b>121 I (DA)</b>							
1.1 B116	42	10.87-10.90	<b>MBH-2310</b> Atrás izquierda <b>MBH-2339</b> Atrás derecha <b>MBH-2356</b> delante				
1.1 B1	42	10.87-10.90	<b>MBH-2310</b> Atrás izquierda <b>MBH-2339</b> Atrás derecha <b>MBH-2356</b> delante				
1.3 B3	40	04.89-10.90	<b>MBH-2310</b> Atrás izquierda <b>MBH-2339</b> Atrás derecha <b>MBH-2356</b> delante				
1.3 B3	44	10.87-11.90	<b>MBH-2310</b> Atrás izquierda <b>MBH-2339</b> Atrás derecha <b>MBH-2356</b> delante				
<b>121 II (DB)</b>							
1.3 16V B3 (16V)	39	11.90-03.96	<b>MBH-2310</b> Atrás izquierda <b>MBH-2339</b> Atrás derecha <b>MBH-2356</b> delante				
1.3 i 16V B3 (16V)	53	11.90-03.96	<b>MBH-2310</b> Atrás izquierda <b>MBH-2339</b> Atrás derecha <b>MBH-2356</b> delante				
<b>1300</b>							
1.3 TC	44	02.71-01.77	<b>MBH-2301</b> posterior				
<b>323 C IV (BG)</b>							


**MAZDA**

	KW	Período					
<b>323 C IV (BG)</b>							
1.3 B3E	49	09.89-07.94	<b>MBH-2324</b> delante <b>MBH-2340</b> posterior				
1.6 16V B6	65	03.91-10.94	<b>MBH-2324</b> delante <b>MBH-2340</b> posterior				
1.6 B6E	62	09.89-06.91	<b>MBH-2324</b> delante <b>MBH-2340</b> posterior				
1.7 D PN54	41	08.89-07.94	<b>MBH-2324</b> delante <b>MBH-2340</b> posterior				
1.8 16V 4WD BP	76	11.91-12.93	<b>MBH-2326</b>				
1.8 16V GT BP (DOHC)	94	09.89-03.93	<b>MBH-2324</b> delante <b>MBH-2325</b> posterior <b>MBH-2340</b> posterior				
1.8 16V Turbo 4WD BP...	136	01.93-07.94	<b>MBH-2326</b>				
1.8 16V BP22	103	09.89-03.93	<b>MBH-2324</b> delante				
1.8 16V BP31	103	09.89-03.93	<b>MBH-2324</b> delante				
<b>323 C V (BA)</b>							
1.8 16V BP-ZE	84	08.94-09.98	<b>MBH-2324</b> posterior <b>MBH-2333</b> posterior				
<b>323 F IV (BG)</b>							
1.6 16V B6	65	03.91-10.94	<b>MBH-2324</b> delante <b>MBH-2340</b> posterior				
1.6 B6E	62	09.89-06.91	<b>MBH-2324</b> delante <b>MBH-2340</b> posterior				
1.8 16V GT BP (DOHC)	94	08.89-07.94	<b>MBH-2324</b> delante				



**MAZDA**

	KW	Período					
<b>323 F IV (BG)</b>							
			<b>MBH-2325</b> posterior				
<b>1.8 16V BP</b>	76	08.89-07.94	<b>MBH-2324</b> delante <b>MBH-2340</b> posterior				
<b>1.8 16V BP31</b>	103	09.89-03.93	<b>MBH-2324</b> delante <b>MBH-2340</b> posterior				
<b>1.8 4WD BPC</b>	76	01.91-04.94	<b>MBH-2326</b>				
<b>323 F V (BA)</b>							
<b>1.5 16V Z5-DE</b>	65	07.94-09.98	<b>MBH-2324</b> año construcción hasta:10/1996 delante <b>MBH-2333</b> año construcción hasta:10/1996 posterior				
<b>1.8 16V BP-ZE</b>	84	08.94-09.98	<b>MBH-2324</b> delante <b>MBH-2333</b> posterior				
<b>2.0 24V KF</b>	106	08.94-09.98	<b>MBH-2324</b> delante <b>MBH-2333</b> año construcción desde:08/1995 posterior				
<b>323 F VI (BJ)</b>							
<b>1.5 16V ZL05</b>	65	09.98-01.01	<b>MBH-2348</b> delante				
<b>1.5 16V ZL06</b>	65	09.98-01.01	<b>MBH-2348</b> delante				
<b>1.6 ZM</b>	70	01.01-05.04	<b>MBH-2316</b> posterior <b>MBH-2348</b> delante				
<b>1.6 ZM</b>	72	01.01-05.04	<b>MBH-2316</b> posterior <b>MBH-2348</b> delante				
<b>2.0 D RF1G</b>	52	09.98-05.04	<b>MBH-2348</b> delante				
<b>2.0 TD RF4F</b>	74	01.01-05.04	<b>MBH-2316</b> posterior				



**MAZDA**

	KW	Período					
<b>323 F VI (BJ)</b>							
			<b>MBH-2348</b> delante				
<b>2.0 FS7E</b>	96	01.01-05.04	<b>MBH-2316</b> posterior <b>MBH-2348</b> delante				
<b>2.0 FS7G</b>	96	01.01-05.04	<b>MBH-2316</b> posterior <b>MBH-2348</b> delante				
<b>323 I (FA)</b>							
<b>1.0 PC</b>	33	06.77-05.80	<b>MBH-2307</b> delante <b>MBH-2515</b> posterior				
<b>1.0 P</b>	33	06.77-05.80	<b>MBH-2307</b> delante <b>MBH-2515</b> posterior				
<b>1.3 TC</b>	44	01.77-05.80	<b>MBH-2305</b> delante <b>MBH-2515</b> posterior				
<b>1.3 T</b>	44	01.77-05.80	<b>MBH-2305</b> delante <b>MBH-2515</b> posterior				
<b>1.4 UC</b>	51	05.78-05.80	<b>MBH-2302</b> posterior <b>MBH-2305</b> delante				
<b>1.4 U</b>	51	05.78-05.80	<b>MBH-2302</b> posterior <b>MBH-2305</b> delante				
<b>323 I Station Wagon (FA)</b>							
<b>1.3 TC</b>	44	05.78-05.86	<b>MBH-2305</b> delante <b>MBH-2515</b> posterior				
<b>1.4 UC</b>	51	05.78-08.82	<b>MBH-2302</b> posterior <b>MBH-2305</b> delante				

**MAZDA**



	KW	Período					
<b>323 I Station Wagon (FA)</b>							
1.5 D5	52	04.82-05.86	<b>MBH-2303</b> delante <b>MBH-2304</b> posterior <b>MBH-2307</b> posterior				
<b>323 II (BD)</b>							
1.1 E1	40	11.80-10.85	<b>MBH-2403</b> posterior				
1.3 E3	44	09.81-10.85	<b>MBH-2403</b> posterior				
1.5 E5	65	03.82-09.86	<b>MBH-2303</b> delante <b>MBH-2304</b> posterior				
1.5 E5	55	05.81-12.85	<b>MBH-2303</b> delante <b>MBH-2304</b> posterior				
<b>323 II Hatchback (BD)</b>							
1.1 E1	40	11.80-10.85	<b>MBH-2403</b> posterior				
1.3 E3	44	11.80-10.85	<b>MBH-2403</b> posterior				
1.5 E5	65	03.82-12.85	<b>MBH-2303</b> delante <b>MBH-2304</b> posterior				
1.5 E5	55	05.81-07.85	<b>MBH-2303</b> delante <b>MBH-2304</b> posterior				
1.5 E5	63	11.80-12.83	<b>MBH-2303</b> delante <b>MBH-2304</b> posterior				
<b>323 III (BF)</b>							
1.1 E1	40	08.85-04.90	<b>MBH-2310</b> posterior <b>MBH-2399</b>				
1.3 E3	44	08.85-05.89	<b>MBH-2309</b> delante <b>MBH-2310</b> posterior				

**MAZDA**



	KW	Período					
<b>323 III (BF)</b>							
			<b>MBH-2399</b>				
<b>1.4 B3</b>	44	04.87-07.89	<b>MBH-2304</b> posterior <b>MBH-2399</b>				
<b>1.5 i Turbo E5E2</b>	85	08.85-05.89	<b>MBH-2309</b> delante <b>MBH-2310</b> posterior <b>MBH-2399</b>				
<b>1.5 i E5E3</b>	70	08.85-05.89	<b>MBH-2309</b> delante <b>MBH-2310</b> posterior <b>MBH-2399</b>				
<b>1.5 E5</b>	55	08.85-05.89	<b>MBH-2309</b> delante <b>MBH-2310</b> posterior <b>MBH-2399</b>				
<b>1.5 B5</b>	54	09.87-10.89	<b>MBH-2304</b> posterior <b>MBH-2399</b>				
<b>1.6 GT Turbo B6T</b>	103	10.85-11.91	<b>MBH-2359</b> Atrás izquierda <b>MBH-2399</b>				
<b>1.6 GT B6 (SOHC)</b>	77	01.86-12.88	<b>MBH-2359</b> Atrás izquierda <b>MBH-2399</b>				
<b>1.6 GT B6 (SOHC)</b>	63	11.86-10.89	<b>MBH-2359</b> Atrás izquierda <b>MBH-2399</b>				
<b>1.7 D PN46</b>	42	01.87-05.89	<b>MBH-2309</b> delante <b>MBH-2310</b> posterior <b>MBH-2399</b>				
<b>1.7 D PN27</b>	40	09.86-05.89	<b>MBH-2309</b> delante <b>MBH-2310</b> posterior <b>MBH-2399</b>				
<b>323 III Hatchback (BF)</b>							
<b>1.1 E1</b>	40	09.85-10.89	<b>MBH-2310</b> posterior				





**MAZDA**

	KW	Período					
<b>323 III Hatchback (BF)</b>							
			<b>MBH-2399</b>				
<b>1.3 E3</b>	44	09.85-12.87	<b>MBH-2309</b> delante <b>MBH-2310</b> posterior <b>MBH-2399</b>				
<b>1.4 B3</b>	44	09.87-10.89	<b>MBH-2304</b> posterior <b>MBH-2399</b>				
<b>1.5 i Turbo E5E2</b>	85	08.85-05.89	<b>MBH-2309</b> delante <b>MBH-2310</b> posterior <b>MBH-2399</b>				
<b>1.5 i E5E3</b>	70	08.85-05.89	<b>MBH-2309</b> delante <b>MBH-2310</b> posterior <b>MBH-2399</b>				
<b>1.5 E5</b>	55	08.85-05.89	<b>MBH-2309</b> delante <b>MBH-2310</b> posterior <b>MBH-2399</b>				
<b>1.5 B5</b>	54	09.87-10.89	<b>MBH-2304</b> posterior <b>MBH-2399</b>				
<b>1.6 GT Turbo (BF1) B6T</b>	103	10.85-08.93	<b>MBH-2354</b> Atrás izquierda <b>MBH-2355</b> Atrás derecha <b>MBH-2399</b>				
<b>1.6 GT Turbo 4WD (BF2...</b>	110	08.87-10.89	<b>MBH-2359</b> Atrás izquierda				
<b>1.6 GT Turbo 4WD (BF2...</b>	103	10.87-11.91	<b>MBH-2359</b> Atrás izquierda  <b>MBH-2399</b>				
<b>1.6 GT B6 (SOHC)</b>	77	08.85-08.93	<b>MBH-2354</b> Atrás izquierda <b>MBH-2355</b> Atrás derecha <b>MBH-2399</b>				
<b>1.6 GT B6 (SOHC)</b>	63	09.87-10.89	<b>MBH-2354</b> Atrás izquierda				



**MAZDA**

	KW	Período					
<b>323 III Hatchback (BF)</b>							
			<b>MBH-2355</b> Atrás derecha <b>MBH-2399</b>				
<b>1.6 B68</b>	54	09.87-10.89	<b>MBH-2309</b> delante <b>MBH-2310</b> posterior <b>MBH-2399</b>				
<b>1.7 D PN46</b>	42	01.87-05.89	<b>MBH-2309</b> delante <b>MBH-2310</b> posterior <b>MBH-2399</b>				
<b>1.7 D PN27</b>	40	04.86-05.89	<b>MBH-2309</b> delante <b>MBH-2310</b> posterior <b>MBH-2399</b>				
<b>323 III Station Wagon (BW)</b>							
<b>1.3 E3</b>	44	07.86-04.90	<b>MBH-2310</b> posterior				
<b>1.5 B50</b>	54	01.87-05.89	<b>MBH-2310</b> posterior				
<b>1.5 B53</b>	54	01.87-05.89	<b>MBH-2310</b> posterior				
<b>1.5 B5</b>	54	01.87-05.89	<b>MBH-2310</b> posterior				
<b>1.5 B50</b>	55	05.86-05.89	<b>MBH-2310</b> posterior				
<b>1.5 B53</b>	55	05.86-05.89	<b>MBH-2310</b> posterior				
<b>1.5 E5</b>	55	05.86-05.89	<b>MBH-2310</b> posterior				
<b>1.6 4x4 B65M</b>	63	05.90-03.93	<b>MBH-2359</b> posterior				
<b>1.6 4x4 B6E</b>	63	05.90-03.93	<b>MBH-2359</b> posterior				
<b>1.6 B6 (SOHC)</b>	63	09.86-10.95	<b>MBH-2310</b> año construcción hasta:08/1989 posterior				
<b>1.6 B65M</b>	63	09.86-10.95	<b>MBH-2310</b> año construcción hasta:08/1989 posterior				



**MAZDA**

	KW	Período					
<b>323 III Station Wagon (BW)</b>							
1.6 B6E	63	09.86-10.95	<b>MBH-2310</b> año construcción hasta:08/1989 posterior				
1.6 B68	54	09.87-10.89	<b>MBH-2310</b> posterior				
1.7 D PN26	41	10.89-03.93	<b>MBH-2310</b> posterior <b>MBH-2324</b> delante				
1.7 D PN54	41	10.89-03.93	<b>MBH-2310</b> posterior <b>MBH-2324</b> delante				
1.7 D PN26	40	11.86-08.87	<b>MBH-2309</b> delante <b>MBH-2310</b> posterior				
1.7 D PN26	42	11.86-10.89	<b>MBH-2309</b> delante <b>MBH-2310</b> posterior				
1.7 D PN54	42	11.86-10.89	<b>MBH-2309</b> delante <b>MBH-2310</b> posterior				
<b>323 S IV (BG)</b>							
1.3 B383	49	09.89-06.91	<b>MBH-2324</b> delante <b>MBH-2340</b> posterior				
1.3 B3E	49	09.89-06.91	<b>MBH-2324</b> delante <b>MBH-2340</b> posterior				
1.6 16V B6	65	08.89-10.94	<b>MBH-2324</b> delante <b>MBH-2340</b> posterior				
1.6 B6E	62	09.89-06.91	<b>MBH-2324</b> delante <b>MBH-2340</b> posterior				
1.7 D PN46	41	08.89-07.94	<b>MBH-2324</b> delante <b>MBH-2340</b> posterior				



**MAZDA**

	KW	Período					
<b>323 S IV (BG)</b>							
1.7 D PN54	41	08.89-07.94	<b>MBH-2324</b> delante <b>MBH-2340</b> posterior				
1.7 D PN62	41	08.89-07.94	<b>MBH-2324</b> delante <b>MBH-2340</b> posterior				
1.8 16V GT BP (DOHC)	94	06.89-07.94	<b>MBH-2324</b> delante <b>MBH-2325</b> posterior <b>MBH-2340</b> posterior				
1.8 16V BP52	76	08.89-07.94	<b>MBH-2324</b> delante				
<b>323 S V (BA)</b>							
1.3 16V B3 (16V)	54	08.94-09.98	<b>MBH-2324</b> delante <b>MBH-2333</b> posterior				
1.5 16V Z5-DE	65	08.94-09.98	<b>MBH-2324</b> delante <b>MBH-2333</b> posterior				
1.8 16V BP-ZE	84	08.94-09.98	<b>MBH-2324</b> delante <b>MBH-2333</b> posterior				
<b>323 S VI (BJ)</b>							
1.5 16V ZL05	65	09.98-01.01	<b>MBH-2348</b> delante				
1.5 16V ZL06	65	09.98-01.01	<b>MBH-2348</b> delante				
1.6 ZM	70	01.01-05.04	<b>MBH-2316</b> posterior <b>MBH-2348</b> delante				
1.6 ZM	72	01.01-05.04	<b>MBH-2316</b> posterior <b>MBH-2348</b> delante				
2.0 D RF1G	52	09.98-05.04	<b>MBH-2348</b> delante				



**MAZDA**

	KW	Período					
<b>323 S VI (BJ)</b>							
2.0 FS7E	96	01.01-05.04	<b>MBH-2316</b> posterior vehículos con ABS <b>MBH-2348</b> delante				
2.0 FS7G	96	01.01-05.04	<b>MBH-2316</b> posterior vehículos con ABS <b>MBH-2348</b> delante				
<b>626 I (CB)</b>							
1.6 H6	55	05.79-05.82	<b>MBH-2305</b> año construcción hasta:12/1979 delante <b>MBH-2306</b> año construcción hasta:07/1980 posterior <b>MBH-2313</b> año construcción desde:01/1980 delante				
1.6 NA	55	05.79-05.82	<b>MBH-2305</b> año construcción hasta:12/1979 delante <b>MBH-2306</b> año construcción hasta:07/1980 posterior <b>MBH-2313</b> año construcción desde:01/1980 delante				
1.6 N	55	05.79-05.82	<b>MBH-2305</b> año construcción hasta:12/1979 delante <b>MBH-2306</b> año construcción hasta:07/1980 posterior <b>MBH-2313</b> año construcción desde:01/1980 delante				
2.0 HE3	66	05.79-05.82	<b>MBH-2306</b> posterior <b>MBH-2313</b> delante				
2.0 MA	66	05.79-05.82	<b>MBH-2306</b> posterior				



**MAZDA**

	KW	Período					
<b>626 I (CB)</b>							
			<b>MBH-2313</b> delante				
<b>2.0 M</b>	66	05.79-05.82	<b>MBH-2306</b> posterior <b>MBH-2313</b> delante				
<b>626 II (GC)</b>							
<b>1.6 F6</b>	59	11.82-06.87	<b>MBH-2311</b> delante <b>MBH-2312</b> posterior				
<b>2.0 D RF46</b>	46	01.83-06.87	<b>MBH-2311</b> delante <b>MBH-2312</b> posterior				
<b>2.0 FE (8V)</b>	88	01.86-09.87	<b>MBH-2311</b> delante <b>MBH-2312</b> posterior				
<b>2.0 FE (8V)</b>	74	03.83-09.87	<b>MBH-2311</b> delante <b>MBH-2312</b> posterior				
<b>2.0 FE (8V)</b>	68	11.86-09.87	<b>MBH-2311</b> delante <b>MBH-2312</b> posterior				
<b>626 II Hatchback (GC)</b>							
<b>1.6 F603</b>	55	03.83-09.87	<b>MBH-2311</b> delante <b>MBH-2312</b> posterior				
<b>1.6 F658</b>	55	03.83-09.87	<b>MBH-2311</b> delante <b>MBH-2312</b> posterior				
<b>1.6 F6</b>	59	03.83-09.87	<b>MBH-2311</b> delante <b>MBH-2312</b> posterior				
<b>2.0 D RF46</b>	46	03.84-06.87	<b>MBH-2311</b> delante <b>MBH-2312</b> posterior				

**MAZDA**



	KW	Período					
<b>626 II Hatchback (GC)</b>							
2.0 FE (8V)	68	01.85-09.87	<b>MBH-2311</b> delante <b>MBH-2312</b> posterior				
2.0 FE (8V)	88	01.86-09.87	<b>MBH-2311</b> delante <b>MBH-2312</b> posterior				
2.0 FE (8V)	74	03.83-09.87	<b>MBH-2311</b> delante <b>MBH-2312</b> posterior				
<b>626 III (GD)</b>							
1.6 F659	60	06.87-05.92	<b>MBH-2311</b> delante <b>MBH-2312</b> posterior				
1.6 F6	60	06.87-05.92	<b>MBH-2311</b> delante <b>MBH-2312</b> posterior				
1.8 F8 (12V)	65	11.87-05.92	<b>MBH-2311</b> delante <b>MBH-2312</b> posterior				
2.0 12V FE (12V)	79	09.87-05.92	<b>MBH-2312</b> posterior <b>MBH-2329</b> posterior vehículos con ABS <b>MBH-2330</b> delante				
2.0 16V FE (16V)	109	07.87-09.89	<b>MBH-2312</b> posterior <b>MBH-2329</b> posterior vehículos con ABS <b>MBH-2330</b> delante				
2.0 16V FE (16V)	103	11.87-05.92	<b>MBH-2312</b> posterior <b>MBH-2329</b> posterior vehículos con ABS <b>MBH-2330</b> delante				
2.0 D RF-N	44	07.87-07.91	<b>MBH-2312</b> posterior				

**MAZDA**



	KW	Período					
<b>626 III (GD)</b>							
			<b>MBH-2342</b> delante				
<b>2.0 FE (12V)</b>	66	09.87-10.90	<b>MBH-2312</b> posterior <b>MBH-2329</b> posterior vehículos con ABS <b>MBH-2330</b> delante				
<b>2.2 12V F2</b>	85	11.87-07.91	<b>MBH-2311</b> delante <b>MBH-2329</b> posterior				
<b>626 III Coupé (GD)</b>							
<b>1.6</b>	60	06.87-05.92	<b>MBH-2311</b> delante <b>MBH-2312</b> posterior				
<b>1.8 F8 (12V)</b>	65	09.87-08.91	<b>MBH-2311</b> delante <b>MBH-2312</b> posterior				
<b>2.0 12V FE (12V)</b>	79	09.87-12.88	<b>MBH-2312</b> posterior <b>MBH-2329</b> posterior vehículos con ABS <b>MBH-2330</b> delante				
<b>2.0 16V FE (16V)</b>	109	06.87-09.89	<b>MBH-2312</b> posterior <b>MBH-2329</b> posterior vehículos con ABS <b>MBH-2330</b> delante				
<b>2.0 16V FE (16V)</b>	103	12.87-10.90	<b>MBH-2312</b> posterior <b>MBH-2329</b> posterior vehículos con ABS <b>MBH-2330</b> delante				
<b>2.0 FE (8V)</b>	66	09.87-10.90	<b>MBH-2312</b> posterior <b>MBH-2329</b> posterior vehículos con ABS				





**MAZDA**

	KW	Período					
<b>626 III Coupé (GD)</b>							
			<b>MBH-2330</b> delante				
<b>2.2 12V F2</b>	85	04.88-12.91	<b>MBH-2311</b> delante <b>MBH-2329</b> posterior				
<b>626 III Hatchback (GD)</b>							
<b>1.6 F659</b>	60	06.87-05.92	<b>MBH-2311</b> delante <b>MBH-2312</b> posterior				
<b>1.6 F6</b>	60	06.87-05.92	<b>MBH-2311</b> delante <b>MBH-2312</b> posterior				
<b>1.8 F8 (12V)</b>	65	11.87-05.92	<b>MBH-2311</b> delante <b>MBH-2312</b> posterior				
<b>2.0 12V FE (12V)</b>	79	11.87-05.92	<b>MBH-2312</b> posterior <b>MBH-2329</b> posterior vehículos con ABS <b>MBH-2330</b> delante				
<b>2.0 16V FE (16V)</b>	109	06.87-08.89	<b>MBH-2312</b> posterior <b>MBH-2329</b> posterior vehículos con ABS <b>MBH-2330</b> delante				
<b>2.0 16V FE (16V)</b>	103	11.87-10.90	<b>MBH-2312</b> posterior <b>MBH-2329</b> posterior vehículos con ABS <b>MBH-2330</b> delante				
<b>2.0 D RF-N</b>	44	07.87-07.91	<b>MBH-2312</b> posterior <b>MBH-2342</b> delante				
<b>2.0 FE (8V)</b>	66	09.87-10.90	<b>MBH-2312</b> posterior <b>MBH-2329</b> posterior				



**MAZDA**

	KW	Período					
<b>626 III Hatchback (GD)</b>							
			vehículos con ABS <b>MBH-2330</b> delante				
2.2 12V F2	85	06.88-04.92	<b>MBH-2311</b> delante <b>MBH-2329</b> posterior				
<b>626 III Station Wagon (GV)</b>							
1.8 F8 (12V)	65	01.88-03.92	<b>MBH-2311</b> delante <b>MBH-2312</b> posterior				
2.0 12V FE (12V)	81	09.87-01.90	<b>MBH-2342</b> delante				
2.0 16V FE (16V)	103	01.88-03.92	<b>MBH-2330</b> delante				
2.0 D Complex RF-CX	55	05.93-11.96	<b>MBH-2311</b> delante <b>MBH-2329</b> posterior				
2.0 D RF-N	44	09.88-07.91	<b>MBH-2312</b> posterior <b>MBH-2342</b> delante				
2.0 i 16V FECM	110	11.94-09.97	<b>MBH-2342</b> delante				
2.0 FE (8V)	66	10.88-09.97	<b>MBH-2330</b> delante <b>MBH-2342</b> año construcción desde:04/1992 delante				
2.2 12V 4WD F2L1	85	05.91-11.92	<b>MBH-2342</b> delante				
2.2 12V 4WD F2	85	05.91-11.92	<b>MBH-2342</b> delante				
2.2 12V F2	85	03.89-11.96	<b>MBH-2311</b> delante <b>MBH-2329</b> posterior				
<b>626 IV (GE)</b>							
1.8 i FP	77	01.92-04.97	<b>MBH-2324</b> delante				
1.8 i	66	08.94-04.97	<b>MBH-2324</b> delante				



**MAZDA**

	KW	Período					
<b>626 IV (GE)</b>							
2.0 D GLX Comprex RF55	55	10.92-04.97	<b>MBH-2324</b> delante				
2.0 i 4WD FS	85	04.92-04.97	<b>MBH-2324</b> delante				
2.0 i FS	85	01.92-04.97	<b>MBH-2324</b> delante				
<b>626 IV Hatchback (GE)</b>							
1.8 FP	77	08.91-04.97	<b>MBH-2324</b> delante				
1.8 FP01LP	66	08.94-04.97	<b>MBH-2324</b> delante				
2.0 D GLX Comprex RF55	55	01.93-04.97	<b>MBH-2324</b> delante				
2.0 i 4WD FS	85	04.92-04.97	<b>MBH-2324</b> delante				
2.0 i FS	85	08.91-04.97	<b>MBH-2324</b> delante				
2.5 24V KL	121	01.92-04.97	<b>MBH-2324</b> delante				
2.5 24V KL	120	08.94-04.97	<b>MBH-2324</b> delante				
<b>929 I (LA)</b>							
2.0 MA	66	05.79-07.86	<b>MBH-2313</b> delante <b>MBH-2322</b> centro				
2.0 M	66	05.79-07.86	<b>MBH-2313</b> delante <b>MBH-2322</b> centro				
<b>929 II (HB)</b>							
2.0 i GLX FE (8V)	88	10.84-07.87	<b>MBH-2313</b> delante <b>MBH-2322</b> centro				
2.0 FE (8V)	74	03.84-07.87	<b>MBH-2313</b> delante <b>MBH-2322</b> centro				
2.0 HEE	66	05.82-03.84	<b>MBH-2313</b> delante <b>MBH-2322</b> centro				



**MAZDA**

	KW	Período					
<b>929 II (HB)</b>							
2.0 MA	66	05.82-03.84	<b>MBH-2313</b> delante <b>MBH-2322</b> centro				
<b>929 II Coupé (HB)</b>							
2.0 i Turbo FET	88	10.84-07.87	<b>MBH-2313</b> delante <b>MBH-2322</b> centro				
2.0 FE (8V)	74	03.84-07.87	<b>MBH-2313</b> delante <b>MBH-2322</b> centro				
2.0 HEE	66	05.82-03.84	<b>MBH-2313</b> delante <b>MBH-2322</b> centro				
2.0 MA	66	05.82-03.84	<b>MBH-2313</b> delante <b>MBH-2322</b> centro				
<b>929 II Ranchera familiar (HV)</b>							
2.0 HEE	66	01.83-12.87	<b>MBH-2305</b> delante <b>MBH-2322</b> posterior				
2.0 MA	66	01.83-12.87	<b>MBH-2305</b> delante <b>MBH-2322</b> posterior				
<b>929 III (HC)</b>							
2.2 12V F21	85	01.88-04.89	<b>MBH-2334</b> delante <b>MBH-2363</b> posterior				
2.2 12V F2E	85	01.88-04.89	<b>MBH-2334</b> delante <b>MBH-2363</b> posterior				
2.2 12V F2	85	01.88-04.89	<b>MBH-2334</b> delante <b>MBH-2363</b> posterior				
2.2 i F2-EGI	100	05.87-12.88	<b>MBH-2334</b> delante				

**MAZDA**

	KW	Período					
<b>929 III (HC)</b>							
			<b>MBH-2363</b> posterior				
<b>3.0 JE3</b>	125	01.88-12.89	<b>MBH-2334</b> delante <b>MBH-2363</b> posterior				
<b>3.0 JE</b>	140	06.87-06.91	<b>MBH-2334</b> año construcción hasta:05/1989 delante <b>MBH-2363</b> año construcción desde:05/1989 posterior				
<b>DEMIO (DW)</b>							
<b>1.3 16V B3 ME</b>	46	08.98-07.03	<b>MBH-2350</b> Atrás derecha <b>MBH-2351</b> Atrás izquierda <b>MBH-2356</b> delante				
<b>1.3 i 16V B3 (16V)</b>	53	08.98-04.00	<b>MBH-2350</b> Atrás derecha <b>MBH-2351</b> Atrás izquierda <b>MBH-2356</b> delante				
<b>1.5 16V B5 E</b>	55	04.00-07.03	<b>MBH-2350</b> Atrás derecha <b>MBH-2351</b> Atrás izquierda <b>MBH-2356</b> delante				
<b>E-SERIE Autobús (SR1)</b>							
<b>E2200 D R207</b>	46	01.84-02.88	<b>MBH-2321</b>				
<b>E-SERIE Furgón (SR2)</b>							
<b>E2000 FE (8V)</b>	60	03.91-05.94	<b>MBH-2338</b> centro				
<b>E2000 FE60</b>	60	03.91-05.94	<b>MBH-2338</b> centro				
<b>E2000 FE61</b>	60	03.91-05.94	<b>MBH-2338</b> centro				
<b>E2200 D R2</b>	52	02.97-08.02	<b>MBH-2321</b>				
<b>E2200 D R203</b>	47	03.91-05.03	<b>MBH-2321</b>				



**MAZDA**

	KW	Período					
<b>E-SERIE Furgón (SR2)</b>							
<b>E2200 D R207</b>	47	03.91-05.03	<b>MBH-2321</b>				
<b>MX-3 (EC)</b>							
<b>1.6 i B6D</b>	79	01.94-10.97	<b>MBH-2324</b> delante <b>MBH-2333</b> posterior				
<b>1.6 i B69</b>	65	07.91-10.97	<b>MBH-2324</b> delante <b>MBH-2333</b> posterior				
<b>1.8 i V6 K819</b>	98	01.92-01.94	<b>MBH-2324</b> delante <b>MBH-2333</b> posterior				
<b>MX-5 I (NA)</b>							
<b>1.6 8AN1</b>	66	01.95-04.98	<b>MBH-2317</b> Atrás derecha <b>MBH-2318</b> Atrás izquierda <b>MBH-2323</b> Delante, derecha <b>MBH-2335</b> Delante, izquierda				
<b>1.6 B64F</b>	85	05.90-01.94	<b>MBH-2317</b> Atrás derecha <b>MBH-2318</b> Atrás izquierda <b>MBH-2323</b> Delante, derecha <b>MBH-2335</b> Delante, izquierda				
<b>1.8 BP (DOHC)</b>	96	02.94-04.98	<b>MBH-2317</b> Atrás derecha <b>MBH-2318</b> Atrás izquierda <b>MBH-2323</b> Delante, derecha <b>MBH-2335</b> Delante, izquierda				
<b>1.8 BPF1</b>	96	02.94-04.98	<b>MBH-2317</b> Atrás derecha <b>MBH-2318</b> Atrás izquierda <b>MBH-2323</b> Delante, derecha				

**MAZDA**



	KW	Período					
<b>MX-5 I (NA)</b>							
			<b>MBH-2335</b> Delante, izquierda				
<b>MX-5 II (NB)</b>							
<b>1.8 16V BP-ZE</b>	103	05.98-10.05	<b>MBH-2335</b> año construcción desde:08/2000 Delante, izquierda				
<b>MX-6 (GE)</b>							
<b>2.0 FS</b>	85	02.92-02.97	<b>MBH-2324</b> delante <b>MBH-2333</b> posterior				
<b>2.5 24V KL</b>	121	02.92-02.97	<b>MBH-2324</b> delante				
<b>2.5 i 24V KL</b>	120	08.94-02.97	<b>MBH-2324</b> delante <b>MBH-2333</b> posterior				
<b>PREMACY (CP)</b>							
<b>2.0 TD RF4F</b>	74	07.00-03.05	<b>MBH-2316</b> año construcción desde:08/2001 posterior <b>MBH-2348</b> año construcción desde:08/2001 delante				
<b>2.0 TD RF3F</b>	66	10.99-07.00	<b>MBH-2348</b> delante <b>MBH-2349</b> posterior				
<b>2.0 FS7E</b>	96	11.01-03.05	<b>MBH-2316</b> posterior <b>MBH-2348</b> delante				
<b>2.0 FS7G</b>	96	11.01-03.05	<b>MBH-2316</b> posterior <b>MBH-2348</b> delante				
<b>RX-7 I (SA)</b>							
<b>1.0 12AN2</b>	77	05.79-05.81	<b>MBH-2306</b> Delante, derecha <b>MBH-2307</b> centro				
<b>1.1 12AN2</b>	85	01.81-03.84	<b>MBH-2106</b> posterior				

## MAZDA



	KW	Período					
<b>RX-7 II (FC)</b>							
<b>1.3 Turbo RE13B</b>	147	03.89-12.91	<b>MBH-2353</b> posterior				
<b>1.3 Turbo RE13B</b>	133	06.87-11.89	<b>MBH-2353</b> posterior				
<b>1.3 RE13B</b>	110	11.85-04.89	<b>MBH-2353</b> posterior				





**MITSUBISHI**

	KW	Período					
<b>3000 GT Coupé (Z1_A)</b>							
<b>3.0 i 24V 4WD (Z16...</b>	210	06.92-08.99	<b>MBH-2501</b> interior,delante				
			<b>MBH-2511</b> exterior,delante y detrás				
			<b>MBH-2518</b> interior,posterior				
<b>CARISMA (DA_)</b>							
<b>1.6 (DA1A) 4G92 (SOHC...</b>	73	05.97-06.06	<b>MBH-2507</b>				
<b>1.6 (DA1A) 4G92 (SOHC...</b>	66	07.95-06.06	<b>MBH-2507</b> delante				
			<b>MBH-2519</b> posterior				
<b>1.6 (DA1A) 4G92 (SOHC...</b>	76	09.00-06.06	<b>MBH-2519</b> posterior				
			<b>MBH-2538</b> Eje trasero				
<b>1.8 (DA2A) 4G93 (SOHC...</b>	85	07.95-07.97	<b>MBH-2507</b> delante				
			<b>MBH-2519</b> posterior				
<b>1.8 16V GDI (DA2A)...</b>	92	09.97-06.06	<b>MBH-2507</b> delante				
			<b>MBH-2519</b> posterior				
			<b>MBH-2538</b> Eje trasero				
<b>1.8 GDI (DA2A) 4G93...</b>	90	10.00-06.06	<b>MBH-2538</b> Eje trasero				
<b>1.8 MSX - 16V (DA2A)...</b>	103	07.95-07.97	<b>MBH-2507</b>				
<b>1.9 DI-D (DA5A) F9Q1</b>	75	09.00-06.06	<b>MBH-2538</b> Eje trasero				
<b>1.9 DI-D F9Q2</b>	85	09.00-06.06	<b>MBH-2538</b> Eje trasero				
<b>1.9 TD (DA4A) F8QT</b>	66	10.96-09.00	<b>MBH-2507</b> delante				
			<b>MBH-2519</b> posterior				



**MITSUBISHI**

	KW	Período					
<b>CARISMA Sedán (DA_)</b>							
1.6 (DA1A) 4G92 (SOHC...	76	09.00-06.06	<b>MBH-2507</b> <b>MBH-2519</b> posterior <b>MBH-2538</b> Eje trasero				
1.6 (DA1A) 4G92 (SOHC...	66	09.96-06.06	<b>MBH-2507</b> delante <b>MBH-2519</b> posterior				
1.8 16V GDI (DA2A)...	92	09.97-06.06	<b>MBH-2507</b> delante <b>MBH-2519</b> posterior <b>MBH-2538</b> Eje trasero				
1.8 GDI (DA2A) 4G93...	90	10.00-06.06	<b>MBH-2538</b> Eje trasero				
1.9 DI-D (DA5A) F9Q1	75	09.00-06.06	<b>MBH-2507</b>				
1.9 DI-D F9Q2	85	09.00-06.06	<b>MBH-2507</b> <b>MBH-2538</b> Eje trasero				
1.9 TD (DA4A) F8QT	66	10.96-09.00	<b>MBH-2507</b> delante <b>MBH-2519</b> posterior				
<b>COLT I (A15_A)</b>							
1.4 GLX,GT (A152A) 4G12	51	05.79-01.84	<b>MBH-2501</b> centro,delante <b>MBH-2514</b> delante <b>MBH-2515</b> posterior				
1.4 Turbo (A152A)...	77	09.81-01.84	<b>MBH-2501</b> centro,delante <b>MBH-2514</b> delante <b>MBH-2515</b> posterior				
<b>COLT II (C1_A)</b>							
1.2 EL,GL (C15A) 4G16	40	02.84-09.86	<b>MBH-2501</b> exterior,delante				



**MITSUBISHI**

	KW	Período					
<b>COLT II (C1_A)</b>							
			<b>MBH-2514</b> interior,delante <b>MBH-2666</b> centro y detrás				
<b>1.5 GLX (C12A) 4G15 (8V)</b>	55	09.84-04.88	<b>MBH-2501</b> exterior,delante <b>MBH-2514</b> interior,delante <b>MBH-2666</b> posterior				
<b>1.5 GLX (C12A) G15B</b>	51	09.85-04.88	<b>MBH-2501</b> centro <b>MBH-2514</b> delante <b>MBH-2666</b> posterior				
<b>1.6 Turbo ECi (C13A)...</b>	92	02.84-04.88	<b>MBH-2501</b> exterior,delante <b>MBH-2514</b> interior,delante <b>MBH-2666</b> posterior				
<b>1.6 Turbo ECi (C13A)...</b>	77	07.86-04.88	<b>MBH-2501</b> interior,delante <b>MBH-2514</b> delante <b>MBH-2666</b> posterior				
<b>1.8 GL Diesel (C14A)...</b>	43	02.84-09.86	<b>MBH-2501</b> exterior,delante <b>MBH-2514</b> interior,delante <b>MBH-2666</b> centro y detrás				
<b>1.8 GL Diesel (C14A)...</b>	44	09.86-04.88	<b>MBH-2514</b> delante <b>MBH-2666</b> posterior				
<b>COLT III (C5_A)</b>							
<b>1.3 (C51A) 4G13 (8V)</b>	51	04.88-05.92	<b>MBH-2501</b> centro <b>MBH-2514</b> delante				



**MITSUBISHI**

	KW	Período					
<b>COLT III (C5_A)</b>							
			<b>MBH-2576</b> posterior				
<b>1.3 12V (C51A) 4G13...</b>	55	04.88-05.92	<b>MBH-2501</b> centro  <b>MBH-2514</b> delante <b>MBH-2576</b> posterior				
<b>1.3 GL (C61A) 4G13 (8V)</b>	44	04.88-12.90	<b>MBH-2501</b> centro  <b>MBH-2514</b> delante <b>MBH-2576</b> posterior				
<b>1.5 Cat (C52A) 4G15...</b>	66	07.90-05.92	<b>MBH-2501</b> centro  <b>MBH-2514</b> delante <b>MBH-2576</b> posterior				
<b>1.5 GLXi (C52A) 4G15...</b>	62	04.88-05.92	<b>MBH-2501</b> centro  <b>MBH-2514</b> delante <b>MBH-2576</b> posterior				
<b>1.6 GTi 16V (C53A) 4G61</b>	91	04.88-05.90	<b>MBH-2501</b> centro  <b>MBH-2514</b> delante <b>MBH-2536</b> exterior,posterior <b>MBH-2576</b> interior,posterior				
<b>1.8 Diesel GLX (C54A)...</b>	44	04.88-05.92	<b>MBH-2514</b> delante  <b>MBH-2576</b> posterior				
<b>1.8 GTi 16V Cat (C58A)...</b>	100	06.90-05.92	<b>MBH-2501</b> centro  <b>MBH-2514</b> delante				



**MITSUBISHI**

	KW	Período					
<b>COLT III (C5_A)</b>							
			<b>MBH-2576</b> posterior				
<b>COLT IV (CA_A)</b>							
<b>1.3 GLi 12V (CA1A)...</b>	55	04.92-04.96	<b>MBH-2556</b> interior,posterior  <b>MBH-2557</b> posterior vehículos con ABS  <b>MBH-2558</b> delante				
<b>1.6 GLXi 16V (CA4A)...</b>	83	04.92-04.96	<b>MBH-2556</b> interior  <b>MBH-2557</b> posterior vehículos con ABS  <b>MBH-2558</b> delante				
<b>1.8 GTi 16V (CA5A)...</b>	103	04.92-04.96	<b>MBH-2557</b> posterior  <b>MBH-2579</b> delante				
<b>COLT V (CJ_, CP_)</b>							
<b>1300 (CJ1A) 4G13 (16V)</b>	60	06.00-09.03	<b>MBH-2556</b> posterior				
<b>1300 GL, GLX (CJ1A)...</b>	55	05.96-06.00	<b>MBH-2556</b> posterior				
<b>1600 GLX (CJ4A) 4G92...</b>	66	05.96-09.00	<b>MBH-2556</b> posterior				
<b>1600 4G92 (SOHC 16V)</b>	76	09.00-09.03	<b>MBH-2556</b> posterior				
<b>CORDIA (A21_A, AB, AC)</b>							
<b>1.6 GSL (A212A) 4G32</b>	55	10.82-12.86	<b>MBH-2501</b> centro  <b>MBH-2514</b> delante  <b>MBH-2515</b> posterior				
<b>1.6 Turbo (A212A 4G32 T</b>	85	07.83-05.85	<b>MBH-2501</b> centro  <b>MBH-2514</b> delante				



**MITSUBISHI**

	KW	Período					
<b>CORDIA (A21_A, AB, AC)</b>							
			<b>MBH-2515</b> posterior				
<b>1.6 Turbo (A212A 4G32 T)</b>	84	10.82-05.85	<b>MBH-2501</b> centro <b>MBH-2514</b> delante <b>MBH-2515</b> posterior				
<b>1.8 GSL (A215A) 4G37</b>	66	10.86-07.89	<b>MBH-2514</b> delante <b>MBH-2515</b> posterior				
<b>1.8 Turbo Eci (A 4G62 T)</b>	100	10.84-07.89	<b>MBH-2501</b> centro <b>MBH-2514</b> delante <b>MBH-2515</b> posterior				
<b>ECLIPSE I (D2_A)</b>							
<b>2.0 i 16V (D22A, D27A)...</b>	110	04.91-11.95	<b>MBH-2514</b>				
<b>GALANT I (A12_)</b>							
<b>1.6 4G32</b>	55	01.77-08.80	<b>MBH-2503</b> centro <b>MBH-2504</b> delante				
<b>2.0 GLX 4G52</b>	63	01.77-08.80	<b>MBH-2503</b> centro <b>MBH-2504</b> delante				
<b>GALANT II (A16_)</b>							
<b>1.6 GLX (A161A) 4G32</b>	55	09.80-05.84	<b>MBH-2501</b> año construcción desde:09/1981 posterior <b>MBH-2503</b> año construcción desde:09/1981 centro <b>MBH-2505</b> año construcción hasta:08/1981 centro <b>MBH-2514</b> año construcción desde:09/1981 delante				

**MITSUBISHI**



	KW	Período					
<b>GALANT II (A16_)</b>							
2.0 GLS (A163) 4G63...	75	09.80-05.84	<b>MBH-2514</b> delante				
			<b>MBH-2536</b> posterior				
2.3 Turbo-D (A167)...	62	09.80-05.84	<b>MBH-2501</b> posterior Tipo de freno:Tambor				
			<b>MBH-2504</b> posterior Tipo de freno:Discos				
<b>GALANT II Station Wagon (A16_V)</b>							
1.6 GLX 4G32	55	09.80-05.84	<b>MBH-2501</b> posterior				
			<b>MBH-2504</b> delante				
			<b>MBH-2505</b> centro				
<b>GALANT III (E1_A)</b>							
1.6 GLX (E11A) 4G32	55	06.84-04.90	<b>MBH-2501</b> centro				
			<b>MBH-2514</b> delante				
			<b>MBH-2535</b> posterior				
1.8 Turbo-D (E14A)...	60	06.84-04.90	<b>MBH-2501</b> centro				
			<b>MBH-2514</b> delante				
			<b>MBH-2535</b> posterior				
2.0 GLS (E15A) 4G63...	75	06.84-04.90	<b>MBH-2501</b> centro				
			<b>MBH-2514</b> posterior				
			<b>MBH-2535</b> interior,posterior				
			<b>MBH-2536</b> exterior,posterior				
2.0 GLS (E15A) G63B	66	06.86-04.90	<b>MBH-2501</b> centro				
			<b>MBH-2514</b> delante				

**MITSUBISHI**



	KW	Período					
<b>GALANT III (E1_A)</b>							
			<b>MBH-2535</b> interior,posterior <b>MBH-2536</b> exterior,posterior				
2.0 Turbo Eci (E15A)...	110	06.84-04.90	<b>MBH-2514</b> delante <b>MBH-2535</b> interior,posterior <b>MBH-2536</b> exterior,posterior				
<b>GALANT IV (E3_A)</b>							
1.8 (E32A) 4G37	66	11.88-10.92	<b>MBH-2501</b> centro <b>MBH-2514</b> delante <b>MBH-2536</b> exterior,posterior <b>MBH-2580</b> interior,posterior				
1.8 Turbo-D (E34A)...	55	11.88-10.92	<b>MBH-2501</b> centro <b>MBH-2514</b> delante <b>MBH-2580</b> posterior				
2.0 (E39A, E38A, E33A)...	80	04.89-10.92	<b>MBH-2501</b> centro <b>MBH-2514</b> delante <b>MBH-2536</b> exterior,posterior <b>MBH-2580</b> interior,posterior				
2.0 GTI 16V (E39A, E38...	106	11.88-10.92	<b>MBH-2582</b> posterior				
2.0 GTI 16V (E39A, E38...	107	11.88-10.92	<b>MBH-2582</b> posterior				
2.0 GTI 16V 4x4 (E38A,...	106	07.89-12.92	<b>MBH-2582</b> posterior				
<b>GALANT IV Sedán (E3_A)</b>							





**MITSUBISHI**

	KW	Período					
<b>GALANT IV Sedán (E3_A)</b>							
1.8 (E32A) 4G37	63	11.87-08.90	<b>MBH-2501</b> centro <b>MBH-2514</b> delante <b>MBH-2536</b> exterior,posterior <b>MBH-2580</b> interior,posterior				
1.8 (E32A) 4G37	66	11.87-10.92	<b>MBH-2501</b> centro <b>MBH-2514</b> delante <b>MBH-2536</b> exterior,posterior <b>MBH-2580</b> interior,posterior				
1.8 Turbo-D (E34 4D65 T	55	12.87-10.92	<b>MBH-2501</b> centro <b>MBH-2514</b> delante <b>MBH-2580</b> posterior				
2.0 (E39A, E38A, 4G63...	80	11.87-10.92	<b>MBH-2501</b> centro <b>MBH-2514</b> delante <b>MBH-2536</b> exterior,posterior <b>MBH-2580</b> interior,posterior				
2.0 GTi 16V (E39 4G63...	106	11.87-10.92	<b>MBH-2582</b> posterior				
2.0 GTi 16V (E39 4G63...	107	11.88-10.92	<b>MBH-2582</b> posterior				
2.0 GTi 16V 4WD 4G63...	106	06.88-10.92	<b>MBH-2582</b> posterior				
<b>GALANT V (E5_A, E7_A, E8_A)</b>							
1.8 GLSI (E 4G93 (SOHC...	93	11.92-08.96	<b>MBH-2512</b> posterior vehículos con ABS <b>MBH-2581</b> delante				



**MITSUBISHI**

	KW	Período					
<b>GALANT V (E5_A, E7_A, E8_A)</b>							
2.0 GLSI (E 4G63 (SOHC...	101	11.92-08.96	<b>MBH-2512</b> posterior				
			<b>MBH-2581</b> delante				
2.0 GLSI 4W 4G63...	101	11.92-08.96	<b>MBH-2512</b> posterior				
			<b>MBH-2581</b> delante				
2.0 GLSTD ( 4D68 T	66	11.92-08.96	<b>MBH-2512</b> posterior				
			<b>MBH-2581</b> delante				
2.0 V6-24 ( 6A12	110	11.92-08.96	<b>MBH-2512</b> posterior				
			<b>MBH-2581</b> delante				
2.5 V6-24 4 6G73	125	11.92-08.96	<b>MBH-2512</b> posterior				
			<b>MBH-2581</b> delante				
<b>GALANT V Sedán (E5_A, E7_A, E8_A)</b>							
1.8 G 4G93 (SOHC 16V)	93	11.92-08.96	<b>MBH-2512</b> posterior vehículos con ABS				
			<b>MBH-2581</b> delante				
2.0 G 4G63 (SOHC 16V)	101	11.92-08.96	<b>MBH-2512</b> posterior				
			<b>MBH-2581</b> delante				
2.0 G 4G63 (SOHC 16V)	101	11.92-08.96	<b>MBH-2512</b> posterior				
			<b>MBH-2581</b> delante				
2.0 G 4D68 T	66	11.92-08.96	<b>MBH-2512</b> posterior				
			<b>MBH-2581</b> delante				
2.0 V 6A12	110	11.92-08.96	<b>MBH-2512</b> posterior				
			<b>MBH-2581</b> delante				
2.5 V 6G73	125	11.92-08.96	<b>MBH-2512</b> posterior				



**MITSUBISHI**

	KW	Período					
<b>GALANT V Sedán (E5_A, E7_A, E8_A)</b>							
			<b>MBH-2581</b> delante				
<b>GALANT VI (EA_)</b>							
<b>2.4 GDI (EA3A) 4G64...</b>	106	09.00-10.04	<b>MBH-2536</b> posterior				
<b>2.5 V6 24V (EA5A) 6A13</b>	118	09.00-10.04	<b>MBH-2536</b> posterior				
<b>2.5 V6 24V (EA5A) 6A13</b>	120	09.96-09.00	<b>MBH-2536</b> posterior				
<b>GALANT VI Ranchera familiar (EA_)</b>							
<b>2.5 V 6A13</b>	118	09.00-10.03	<b>MBH-2536</b> posterior				
<b>2.5 V 6A13</b>	120	09.96-09.00	<b>MBH-2536</b> posterior				
<b>L 200 (K3_T, K2_T, K1_T, K0_T)</b>							
<b>2.5 D (K 4D56 (8V))</b>	51	11.86-10.96	<b>MBH-2501</b> delante				
<b>2.5 D 4W 4D56 (8V)</b>	51	12.87-05.93	<b>MBH-2514</b> delante				
<b>2.5 TD 4 4D56 T</b>	64	11.92-08.96	<b>MBH-2531</b> exterior,delante <b>MBH-2540</b> interior,delante				
<b>L 200 (K7_T, K6_T)</b>							
<b>2.0 (K62T) 4G63 (SOHC...</b>	90	06.96-12.07	<b>MBH-2514</b> delante				
<b>2.5 D (K64T) 4D56 (8V)</b>	55	06.96-12.07	<b>MBH-2580</b> delante				
<b>2.5 TD 4WD (K74T)...</b>	73	06.96-12.07	<b>MBH-2516</b> interior,delante  <b>MBH-2517</b> exterior,delante <b>MBH-2540</b> interior,delante				
<b>2.5 TD 4WD (K74T)...</b>	98	08.01-12.07	<b>MBH-2517</b>				
<b>2.5 TD 4WD (K74T)...</b>	85	09.01-12.07	<b>MBH-2517</b> exterior,delante  <b>MBH-2540</b> interior,delante				



**MITSUBISHI**

	KW	Período					
<b>L 300 / DELICA II Autobús (L03_P/G,...</b>							
MITSUBISHI L 300 / DELICA II Autobús...	48	09.81-10.86	<b>MBH-2508</b> posterior				
			<b>MBH-2515</b> delante				
MITSUBISHI L 300 / DELICA II Autobús...	51	11.84-02.87	<b>MBH-2508</b> posterior				
			<b>MBH-2515</b> delante				
MITSUBISHI L 300 / DELICA II Autobús...	60	08.84-02.87	<b>MBH-2531</b> delante				
			<b>MBH-2540</b> interior,delante				
MITSUBISHI L 300 / DELICA II Autobús (L03_P/G, L0_ 4G63...	65	11.86-02.87	<b>MBH-2514</b> delante				
			<b>MBH-2562</b> posterior				
			<b>MBH-2563</b> delante				
<b>L 300 / DELICA II Caja/Chasis (L03_P)</b>							
2 4D56 (8V)	51	11.86-04.94	<b>MBH-2508</b> posterior				
			<b>MBH-2515</b> delante				
<b>L 300 / DELICA II Furgón (L03_P)</b>							
1.6 (L 4G32	48	05.80-10.86	<b>MBH-2508</b> posterior				
			<b>MBH-2515</b> delante				
<b>L 300 III Autobús (P0_W, P1_W, P2_W)</b>							
1. 4G32	51	11.86-05.04	<b>MBH-2508</b> posterior				
			<b>MBH-2515</b>				
2. 4G63 (SOHC 8V)	66	11.86-05.04	<b>MBH-2514</b> delante				
			<b>MBH-2562</b> posterior				



**MITSUBISHI**

	KW	Período					
<b>L 300 III Autobús (P0_W, P1_W, P2_W)</b>							
			<b>MBH-2563</b> delante				
<b>2. 4G63 (SOHC 8V)</b>	65	12.86-05.04	<b>MBH-2514</b> delante <b>MBH-2562</b> posterior <b>MBH-2563</b> delante				
<b>2. 4G64 (8V)</b>	82	11.90-05.04	<b>MBH-2514</b> delante <b>MBH-2562</b> posterior <b>MBH-2563</b> delante				
<b>2. 4D56 (8V)</b>	51	11.86-05.04	<b>MBH-2514</b> delante <b>MBH-2562</b> posterior <b>MBH-2563</b> delante				
<b>2. 4D56 T</b>	64	11.88-05.04	<b>MBH-2508</b> posterior <b>MBH-2515</b>				
<b>L 300 III Furgón (P0_V, P1_V, P_2V)</b>							
<b>1.6 4G32</b>	51	11.86-05.94	<b>MBH-2508</b> posterior <b>MBH-2515</b>				
<b>2.0 G63B</b>	64	11.86-05.96	<b>MBH-2531</b> delante <b>MBH-2540</b> interior,delante				
<b>2.5 4D56 (8V)</b>	51	11.86-02.06	<b>MBH-2514</b> delante <b>MBH-2562</b> posterior <b>MBH-2563</b> delante				
<b>L 400 Autobús (PD_W, PC_W, PA_V,...)</b>							
<b>MITSUBISHI L 400 Autobús (PD_W, PC_W, PA_V, PB_V, 4G63...</b>	85	05.95-05.00	<b>MBH-2560</b> Atrás izquierda  <b>MBH-2561</b> Atrás derecha				



**MITSUBISHI**

	KW	Período					
<b>L 400 Autobús (PD_W, PC_W, PA_V,...</b>							
MITSUBISHI L 400 Autobús (PD_W, PC_W,...	97	05.95-05.00	<b>MBH-2514</b>  <b>MBH-2530</b>				
MITSUBISHI L 400 Autobús (PD_W, PC_W,...	73	05.95-05.00	<b>MBH-2560</b> Atrás izquierda  <b>MBH-2561</b> Atrás derecha				
MITSUBISHI L 400 Autobús (PD_W, PC_W,...	73	05.95-05.00	<b>MBH-2514</b> interior,delante  <b>MBH-2530</b> <b>MBH-2560</b> Atrás izquierda <b>MBH-2561</b> Atrás derecha,interior <b>MBH-2562</b> interior,Atrás izquierda <b>MBH-2563</b> exterior,delante				
MITSUBISHI L 400 Autobús (PD_W, PC_W,...	64	05.95-06.05	<b>MBH-2560</b> Atrás izquierda  <b>MBH-2561</b> Atrás derecha				
<b>L 400 Furgón (PD_W, PC_W, PB_V,...</b>							
MITSUBISHI L 400 Furgón (PD_W, PC_W, PB_V,...	64	09.96-06.05	<b>MBH-2560</b> Atrás izquierda  <b>MBH-2561</b> Atrás derecha				
MITSUBISHI L 400 Furgón (PD_W, PC_W, PB_V,...	64	09.96-06.05	<b>MBH-2560</b> Atrás izquierda  <b>MBH-2561</b> Atrás derecha				
<b>LANCER CELESTE Coupé (A7_)</b>							
2.0 GSR (A78 4G52	71	01.77-06.81	<b>MBH-2503</b> centro				

**MITSUBISHI**



	KW	Período					
<b>LANCER CELESTE Coupé (A7_)</b>							
			<b>MBH-2504</b> delante				
<b>2.0 GSR (A78 4G52)</b>	66	10.75-06.81	<b>MBH-2503</b> Delante, izquierda <b>MBH-2504</b> Delante, derecha <b>MBH-2505</b> centro				
<b>LANCER F (A15_)</b>							
<b>1.2 GLX (A171) 4G11</b>	40	03.83-01.84	<b>MBH-2501</b> centro,Delante, izquierda <b>MBH-2514</b> Delante, izquierda <b>MBH-2515</b> posterior				
<b>1.4 GLX (A172) 4G12</b>	51	03.83-01.84	<b>MBH-2501</b> centro,Delante, izquierda <b>MBH-2514</b> Delante, derecha <b>MBH-2515</b> posterior				
<b>LANCER II (A17_)</b>							
<b>1.2 (A171) 4G11</b>	40	01.80-12.81	<b>MBH-2501</b> centro <b>MBH-2503</b> Delante, izquierda <b>MBH-2514</b> delante				
<b>1.4 GLX (A172) 4G12</b>	50	09.79-02.83	<b>MBH-2501</b> posterior <b>MBH-2503</b> Delante, izquierda <b>MBH-2504</b> Delante, derecha <b>MBH-2505</b> centro				
<b>1.6 (A174) 4G32 GS</b>	60	09.79-02.83	<b>MBH-2501</b> posterior <b>MBH-2503</b> Delante, izquierda <b>MBH-2504</b> Delante, derecha <b>MBH-2505</b> centro				

**MITSUBISHI**



	KW	Período					
<b>LANCER II (A17_)</b>							
<b>2.0 Turbo ECi (A176)...</b>	125	03.81-02.83	<b>MBH-2503</b> Delante, izquierda  <b>MBH-2506</b> centro  <b>MBH-2514</b> Delante, derecha				
<b>LANCER III (C1_A, C6_A)</b>							
<b>1.2 (C65A) 4G16</b>	44	08.86-04.88	<b>MBH-2514</b> delante  <b>MBH-2666</b> centro				
<b>1.2 GL (C15AS) 4G16</b>	40	01.84-10.86	<b>MBH-2501</b> centro  <b>MBH-2514</b> delante  <b>MBH-2666</b> posterior				
<b>1.5 GLX (C12AS) G15B</b>	51	06.85-04.88	<b>MBH-2501</b> interior,delante  <b>MBH-2514</b> delante  <b>MBH-2666</b> posterior				
<b>1.5 GLX (C12AS) 4G15...</b>	55	11.83-04.88	<b>MBH-2501</b> centro  <b>MBH-2514</b> delante  <b>MBH-2666</b> posterior				
<b>1.8 Diesel (C14 4D65)</b>	43	01.84-09.86	<b>MBH-2501</b> interior,delante  <b>MBH-2514</b> delante  <b>MBH-2666</b> posterior				
<b>1.8 Diesel (C14 4D65)</b>	44	09.86-04.88	<b>MBH-2501</b> interior,delante  <b>MBH-2514</b> delante  <b>MBH-2666</b> posterior				
<b>LANCER III Station Wagon (C1_V, C3_V)</b>							
<b>1 G15B</b>	51	09.85-08.89	<b>MBH-2501</b> centro				





**MITSUBISHI**

	KW	Período					
<b>LANCER III Station Wagon (C1_V, C3_V)</b>							
			<b>MBH-2514</b> delante <b>MBH-2515</b> posterior				
<b>1 4G15 (8V)</b>	55	09.85-12.87	<b>MBH-2501</b> centro <b>MBH-2514</b> delante <b>MBH-2515</b> posterior				
<b>1 4G15 (8V)</b>	61	09.88-12.90	<b>MBH-2501</b> centro <b>MBH-2514</b> delante <b>MBH-2515</b> posterior				
<b>1 4G15 (12V)</b>	66	09.90-12.91	<b>MBH-2501</b> centro <b>MBH-2514</b> delante <b>MBH-2515</b> posterior				
<b>1 4D65</b>	44	08.86-06.92	<b>MBH-2514</b> delante <b>MBH-2515</b> posterior				
<b>1 4D65</b>	43	09.85-09.86	<b>MBH-2501</b> centro <b>MBH-2514</b> delante <b>MBH-2666</b> posterior				
<b>LANCER IV (C6_A, C7_A)</b>							
<b>1.3 (C61A) 4G13 (8V)</b>	44	04.88-05.92	<b>MBH-2514</b> delante <b>MBH-2576</b> posterior				
<b>1.3 (C61A) 4G13 (8V)</b>	51	08.88-05.92	<b>MBH-2514</b> delante <b>MBH-2576</b> posterior				
<b>1.3 (C61A) G13B</b>	51	08.88-05.92	<b>MBH-2514</b> delante <b>MBH-2576</b> posterior				
<b>1.3 12V (C61A) 4G13...</b>	55	07.90-06.92	<b>MBH-2514</b> delante				



**MITSUBISHI**

	KW	Período					
<b>LANCER IV (C6_A, C7_A)</b>							
			<b>MBH-2576</b> posterior				
<b>1.5 (C62A) 4G15 (12V)</b>	62	04.88-05.92	<b>MBH-2501</b> interior,delante <b>MBH-2514</b> exterior,delante <b>MBH-2576</b> posterior				
<b>1.5 (C62A) 4G15 (8V)</b>	62	04.88-05.92	<b>MBH-2501</b> interior,delante <b>MBH-2514</b> exterior,delante <b>MBH-2576</b> posterior				
<b>1.5 12V (C62A) 4G15...</b>	66	06.90-05.92	<b>MBH-2501</b> centro  <b>MBH-2514</b> delante <b>MBH-2576</b> posterior				
<b>1.8 GLX Diesel ( 4D65</b>	44	04.88-05.92	<b>MBH-2501</b> interior,delante <b>MBH-2514</b> exterior,delante <b>MBH-2576</b> posterior				
<b>LANCER IV Fastback (C6_A, C7_A)</b>							
<b>1.3 12V 4G13 (12V)</b>	55	06.92-05.94	<b>MBH-2556</b> interior,posterior <b>MBH-2557</b> posterior <b>MBH-2558</b> delante				
<b>1.5 (C6 4G15 (8V)</b>	62	06.88-05.92	<b>MBH-2514</b> delante <b>MBH-2576</b> posterior				
<b>1.5 12V 4G15 (12V)</b>	66	05.89-05.92	<b>MBH-2501</b> centro <b>MBH-2514</b> delante <b>MBH-2576</b> posterior				
<b>1.6 16V 4G92 (SOHC 16V)</b>	83	06.92-05.94	<b>MBH-2501</b> año construcción hasta:11/1993 interior,delante				



**MITSUBISHI**

	KW	Período					
<b>LANCER IV Fastback (C6_A, C7_A)</b>							
			<b>MBH-2514</b> año construcción desde:11/1993 exterior,delante <b>MBH-2556</b> año construcción desde:12/1993 interior,posterior <b>MBH-2557</b> año construcción desde:12/1993 posterior <b>MBH-2558</b> año construcción desde:12/1993 delante <b>MBH-2576</b> año construcción hasta:11/1993 posterior				
<b>1.8 4WD 4G37</b>	71	09.89-06.92	<b>MBH-2501</b> exterior,delante				
<b>1.8 D ( 4D65</b>	44	04.88-05.92	<b>MBH-2501</b> exterior,delante <b>MBH-2514</b> interior,delante <b>MBH-2576</b> posterior				
<b>1.8 GTi 4G67</b>	100	11.89-05.92	<b>MBH-2501</b> centro <b>MBH-2514</b> delante				
<b>1.8 GTi 4G93 (DOHC 16V)</b>	103	06.92-12.93	<b>MBH-2501</b> interior,delante <b>MBH-2514</b> exterior,delante <b>MBH-2576</b> posterior				
<b>LANCER V (CB_A, CD_A, CE_A)</b>							
<b>1.3 (CB1A) 4G13 (12V)</b>	55	06.92-12.96	<b>MBH-2556</b> interior,posterior <b>MBH-2557</b> posterior <b>MBH-2558</b> delante				
<b>1.6 16V (CB 4G92...</b>	83	06.92-12.96	<b>MBH-2501</b> año construcción hasta:11/1993 interior,delante <b>MBH-2514</b> año construcción				



**MITSUBISHI**

	KW	Período					
<b>LANCER V (CB_A, CD_A, CE_A)</b>							
			desde:11/1993 exterior,delante <b>MBH-2556</b> año construcción desde:12/1993 interior,posterior <b>MBH-2557</b> año construcción desde:12/1993 posterior vehículos con ABS <b>MBH-2558</b> año construcción desde:12/1993 delante <b>MBH-2576</b> año construcción hasta:11/1993 posterior				
<b>2.0 Diesel 4D68</b>	50	06.92-12.96	<b>MBH-2514</b> año construcción hasta:07/1993 exterior,delante <b>MBH-2515</b> año construcción desde:08/1993 delante <b>MBH-2556</b> año construcción desde:08/1993 interior,posterior <b>MBH-2557</b> año construcción desde:08/1993 posterior vehículos con ABS <b>MBH-2576</b> año construcción hasta:07/1993 posterior				
<b>LANCER V Station Wagon (CB_W,...</b>							
<b>1.6 4G92 (SOHC 16V)</b>	83	12.92-10.03	<b>MBH-2501</b> posterior				
<b>2.0 4D68</b>	50	12.92-10.03	<b>MBH-2501</b> posterior				
<b>LANCER VII (CS_A, CT_A)</b>							
<b>1.3 4G13 (16V)</b>	60	09.03-	<b>MBH-2539</b>				
<b>1.6 (CS3A) 4G18</b>	72	09.03-	<b>MBH-2539</b>				
<b>2.0 (CS9A) 4G63 (DOHC...</b>	99	12.03-	<b>MBH-2539</b>				
<b>LANCER VII Ranchera familiar (CS_W,...</b>							



**MITSUBISHI**

	KW	Período					
<b>LANCER VII Ranchera familiar (CS_W,...</b>							
MITSUBISHI LANCER VII Ranchera familiar...	72	09.03-10.08	<b>MBH-2539</b>				
MITSUBISHI LANCER VII Ranchera familiar...	99	09.03-12.07	<b>MBH-2539</b>				
<b>PAJERO CLASSIC (V2_W)</b>							
2.5 TD 4D56 T	85	07.02-	<b>MBH-2529</b>				
<b>PAJERO I (L04_G, L14_G)</b>							
2.5 TD (L044G, 4D56 T	64	01.90-12.91	<b>MBH-2530</b> centro <b>MBH-2666</b> delante <b>MBH-2874</b> posterior				
2.5 TD (L044G, 4D56 T	70	11.89-11.90	<b>MBH-2530</b> centro <b>MBH-2666</b> delante <b>MBH-2874</b> posterior				
3.0 V6 (L141G, 6G72...	104	11.88-11.90	<b>MBH-2531</b> exterior,delante  <b>MBH-2540</b> interior,delante <b>MBH-2874</b> posterior				
<b>PAJERO I Canvas Top (L04_G)</b>							
2.3 TD (L04 4D55 T	62	12.82-04.86	<b>MBH-2530</b> centro <b>MBH-2531</b> delante <b>MBH-2874</b> posterior				
2.5 TD (L04 4D56 T	62	05.86-10.89	<b>MBH-2530</b> centro <b>MBH-2666</b> delante <b>MBH-2874</b> posterior				
2.5 TD (L04 4D56 T	70	11.89-11.90	<b>MBH-2530</b> centro <b>MBH-2666</b> delante				



**MITSUBISHI**

	KW	Período					
<b>PAJERO I Canvas Top (L04_G)</b>							
			<b>MBH-2874</b> posterior				
<b>2.6 (L042G, 4G54)</b>	76	01.83-11.90	<b>MBH-2531</b> año construcción desde:06/1987 exterior,delante  <b>MBH-2540</b> interior,delante  <b>MBH-2666</b> año construcción hasta:05/1987 exterior,delante  <b>MBH-2874</b> posterior				
<b>PAJERO II (V3_W, V2_W, V4_W)</b>							
<b>2.4 (V21W, 4G64 (12V))</b>	82	04.91-10.99	<b>MBH-2516</b> interior,delante  <b>MBH-2517</b> exterior,delante  <b>MBH-2532</b> delante  <b>MBH-2557</b> posterior				
<b>2.5 TD 4WD 4D56 TD</b>	73	12.90-10.99	<b>MBH-2516</b> año construcción hasta:05/1996 interior,delante  <b>MBH-2517</b> año construcción hasta:05/1996 exterior,delante  <b>MBH-2532</b> delante  <b>MBH-2557</b> año construcción hasta:10/1997 posterior				
<b>2.8 TD (V4 4M40-T)</b>	92	06.94-10.99	<b>MBH-2516</b> interior,delante  <b>MBH-2517</b> exterior,delante  <b>MBH-2532</b> delante  <b>MBH-2577</b> posterior				
<b>3.0 V6 24V 6G72 (SOHC...)</b>	133	06.94-05.97	<b>MBH-2517</b>   <b>MBH-2532</b> delante				

**MITSUBISHI**



	KW	Período					
<b>PAJERO II (V3_W, V2_W, V4_W)</b>							
3.0 V6 4WD 6G72...	110	12.90-12.95	<b>MBH-2516</b> exterior,delante  <b>MBH-2517</b> interior,delante  <b>MBH-2577</b> posterior				
3.5 V6 24V 6G74 (DOHC...	153	06.94-10.99	<b>MBH-2532</b> delante				
3.5 V6 24V 6G74 (SOHC...	153	06.94-10.99	<b>MBH-2532</b> delante				
3.5 V6 24V 6G74 (DOHC...	143	07.97-10.99	<b>MBH-2532</b> delante  <b>MBH-2577</b> posterior				
3.5 V6 24V 6G74 (SOHC...	143	07.97-10.99	<b>MBH-2532</b> delante  <b>MBH-2577</b> posterior				
<b>PAJERO II Canvas Top (V2_W, V4_W)</b>							
2.4 ( 4G64 (12V)	82	04.91-04.00	<b>MBH-2516</b> interior,delante  <b>MBH-2517</b> exterior,delante  <b>MBH-2532</b> delante  <b>MBH-2577</b> posterior				
2.5 T 4D56 TD	73	12.90-04.00	<b>MBH-2516</b> año construcción hasta:05/1996 interior,delante  <b>MBH-2517</b> año construcción hasta:05/1996 exterior,delante  <b>MBH-2532</b> delante  <b>MBH-2557</b> año construcción hasta:10/1997 posterior				
3.0 V 6G72 (SOHC 12V)	110	12.90-12.95	<b>MBH-2516</b> interior,delante				

**MITSUBISHI**



	KW	Período					
<b>PAJERO II Canvas Top (V2_W, V4_W)</b>							
			<b>MBH-2517</b> exterior,delante <b>MBH-2532</b> delante <b>MBH-2577</b> posterior				
3.0 V 6G72 (SOHC 24V)	133	06.94-04.00	<b>MBH-2532</b> delante				
<b>PAJERO III (V7_W, V6_W)</b>							
3.5 6G74 (DOHC 24V)	149	04.00-01.07	<b>MBH-2529</b> <b>MBH-2534</b>				
<b>PAJERO III Canvas Top (V6_W, V7_W)</b>							
2.5 4D56 T	85	09.01-12.06	<b>MBH-2529</b>				
3.2 4M41	121	04.00-12.06	<b>MBH-2529</b>				
3.2 4M41	118	10.01-12.06	<b>MBH-2529</b>				
<b>PAJERO IV (V8_W, V9_W)</b>							
3.2 DI-D (V88W, 4M41)	118	02.07-	<b>MBH-2529</b> <b>MBH-2534</b>				
3.2 DI-D (V88W, 4M41)	125	02.07-	<b>MBH-2529</b> <b>MBH-2534</b>				
3.2 DI-D 4WD (V9 4M41)	140	02.07-	<b>MBH-2529</b> <b>MBH-2534</b>				
3.2 DI-D 4WD (V9 4M41)	147	01.09-	<b>MBH-2529</b> <b>MBH-2534</b>				
3.8 V6 (V87W, V9 6G75)	184	02.07-	<b>MBH-2529</b> <b>MBH-2534</b>				
3.8 V6 6G75	182	02.10-	<b>MBH-2529</b> <b>MBH-2534</b>				
<b>PAJERO SPORT I (K7_, K9_)</b>							
2.5 TD (K94W) 4D56 T	73	11.98-	<b>MBH-2583</b> delante				
3.0 V6 (K96W) 6G72...	130	11.98-	<b>MBH-2583</b> delante				
<b>SAPPORO I (A12_)</b>							
1.6 SL,GL (A121) 4G32	55	04.78-07.80	<b>MBH-2503</b> Delante, izquierda <b>MBH-2504</b> Delante, derecha				





**MITSUBISHI**

	KW	Período					
<b>SAPORO I (A12_)</b>							
			<b>MBH-2505</b> centro				
<b>SAPORO II (A16_A)</b>							
<b>1.6 GLX (A161A) 4G32</b>	55	08.80-09.84	<b>MBH-2503</b> centro <b>MBH-2506</b> posterior <b>MBH-2514</b> delante y detrás				
<b>2.0 GSL (A164A) 4G63...</b>	75	08.80-08.83	<b>MBH-2501</b> centro  <b>MBH-2503</b> año construcción hasta:08/1981 delante <b>MBH-2506</b> año construcción hasta:08/1981 posterior				
<b>2.0 Turbo ECi (A164)...</b>	125	08.82-08.83	<b>MBH-2501</b> centro  <b>MBH-2503</b> delante <b>MBH-2506</b> posterior				
<b>SAPORO III (E16A)</b>							
<b>2.4 (E16A) 4G64 (8V)</b>	91	06.87-08.90	<b>MBH-2501</b> centro  <b>MBH-2514</b> delante y detrás				
<b>SIGMA (F2_A, F1_A)</b>							
<b>3.0 V6 6G72 (SOHC 12V)</b>	130	12.90-07.96	<b>MBH-2501</b> interior,delante <b>MBH-2512</b> posterior,interior <b>MBH-2513</b> posterior,exterior				
<b>3.0 V6 6G72 (DOHC 24V)</b>	151	12.90-07.96	<b>MBH-2501</b> interior,delante <b>MBH-2511</b> exterior,delante <b>MBH-2512</b> posterior,interior <b>MBH-2513</b> posterior,exterior				



**MITSUBISHI**

	KW	Período					
<b>SPACE RUNNER (N1_W, N2_W)</b>							
1.8 (N11W) 4G93...	85	06.96-08.99	<b>MBH-2513</b> <b>MBH-2514</b>				
1.8 (N11W) 4G93...	90	10.91-08.99	<b>MBH-2501</b> interior,delante <b>MBH-2513</b> posterior,exterior <b>MBH-2514</b> exterior,delante <b>MBH-2515</b> interior,posterior				
1.8 4WD (N21W 4G93...	90	10.91-08.99	<b>MBH-2513</b> <b>MBH-2514</b>				
2.0 TD (N18W) 4D68 T	60	10.92-08.99	<b>MBH-2513</b> <b>MBH-2514</b> delante <b>MBH-2515</b> posterior				
<b>SPACE STAR Limusina (DG_A)</b>							
1.3 16V (DG1 4G13 (16V)	63	06.98-12.04	<b>MBH-2507</b> delante <b>MBH-2519</b> interior,posterior				
1.3 16V (DG1 4G13 (16V)	60	09.00-12.04	<b>MBH-2507</b>				
1.3 16V (DG1 4G13 (16V)	61	12.98-12.04	<b>MBH-2507</b> delante <b>MBH-2519</b> interior,posterior				
1.6 16V (DG3 4G18	72	01.01-12.04	<b>MBH-2507</b>				
1.8 GDI (DG5 4G93 (GDI)	87	06.98-12.04	<b>MBH-2507</b> delante <b>MBH-2519</b> posterior				
1.8 GDI (DG5 4G93 (GDI)	90	06.98-12.04	<b>MBH-2507</b> delante <b>MBH-2519</b> posterior				
1.8 MPI 4G93 (DOHC...	82	10.02-12.04	<b>MBH-2507</b>				
1.9 DI-D (DG F9Q1	75	02.01-12.04	<b>MBH-2507</b>				
1.9 DI-D F9Q2	85	10.02-12.04	<b>MBH-2507</b>				
<b>SPACE WAGON (D0_V/W)</b>							



**MITSUBISHI**

	KW	Período					
<b>SPACE WAGON (D0_V/W)</b>							
1.8 GLX (D05V, D05 4G37)	66	01.84-12.88	<b>MBH-2501</b> centro <b>MBH-2514</b> delante <b>MBH-2515</b> posterior				
1.8 TD (D09V, D09W...)	55	06.86-04.91	<b>MBH-2501</b> centro <b>MBH-2514</b> delante <b>MBH-2515</b> posterior				
2.0 4WD (D08W) 4G63...	75	03.85-04.91	<b>MBH-2514</b> exterior,delante <b>MBH-2666</b> interior,posterior				
2.0 GLX (D04W) G63B	62	06.86-05.88	<b>MBH-2501</b> centro <b>MBH-2514</b> delante <b>MBH-2515</b> posterior				
2.0 GLX 4WD (D08W)...	62	06.86-05.88	<b>MBH-2514</b> exterior,delante <b>MBH-2666</b> interior,posterior				
2.0 GLXi (D04W) 4G63...	74	06.88-04.91	<b>MBH-2501</b> centro <b>MBH-2514</b> delante <b>MBH-2515</b> posterior				
<b>SPACE WAGON (N3_W, N4_W)</b>							
1.8 (N31W) 4G93...	90	10.91-10.98	<b>MBH-2501</b> interior,delante <b>MBH-2513</b> posterior,exterior <b>MBH-2514</b> exterior,delante <b>MBH-2515</b> interior,posterior				
1.8 4WD (N41W) 4G93...	90	10.91-10.98	<b>MBH-2501</b> interior,delante				



**MITSUBISHI**

	KW	Período					
<b>SPACE WAGON (N3_W, N4_W)</b>							
			<b>MBH-2513</b> posterior, exterior <b>MBH-2514</b> exterior, delante <b>MBH-2515</b> interior, posterior				
<b>1.8 TD (N35W) 4D65 T</b>	55	10.91-10.98	<b>MBH-2501</b> interior, delante <b>MBH-2513</b> posterior, exterior <b>MBH-2514</b> exterior, delante <b>MBH-2515</b> interior, posterior				
<b>2.0 (N33W) 4G63...</b>	98	10.92-10.98	<b>MBH-2501</b> interior, delante  <b>MBH-2513</b> posterior, exterior <b>MBH-2514</b> exterior, delante <b>MBH-2515</b> interior, posterior				
<b>2.0 4WD (N43W) 4G63...</b>	98	10.92-10.98	<b>MBH-2501</b> interior, delante  <b>MBH-2513</b> posterior, exterior <b>MBH-2514</b> exterior, delante <b>MBH-2515</b> interior, posterior				
<b>2.0 TD (N38W) 4D68 T</b>	60	10.92-10.98	<b>MBH-2501</b> interior, delante <b>MBH-2513</b> posterior, exterior <b>MBH-2514</b> exterior, delante <b>MBH-2515</b> interior, posterior				
<b>STARION (A18_A)</b>							
<b>2.0 Turbo Eci (A183A)...</b>	132	05.85-08.87	<b>MBH-2503</b> Atrás derecha  <b>MBH-2514</b> delante <b>MBH-2515</b> Atrás izquierda				



**MITSUBISHI**

	KW	Período					
<b>STARION (A18_A)</b>							
<b>2.0 Turbo ECi (A183A)...</b>	125	06.82-12.85	<b>MBH-2503</b> Atrás derecha  <b>MBH-2514</b> delante  <b>MBH-2515</b> Atrás izquierda				
<b>2.6 Turbo ECi (A187A)...</b>	114	09.87-06.90	<b>MBH-2503</b> Atrás derecha  <b>MBH-2514</b> delante  <b>MBH-2515</b> Atrás izquierda				
<b>TREDIA (A21_)</b>							
<b>1.4 GLX (A211) 4G12</b>	51	10.82-08.85	<b>MBH-2501</b> interior,delante  <b>MBH-2514</b> exterior,delante				
<b>1.6 GLS (A212) 4G32</b>	55	09.82-10.87	<b>MBH-2501</b> interior,delante  <b>MBH-2514</b> exterior,delante  <b>MBH-2515</b> posterior				
<b>1.6 Turbo (A212) 4G32 T</b>	84	09.82-05.85	<b>MBH-2501</b> delante  <b>MBH-2515</b> posterior				
<b>1.6 Turbo (A212) 4G32 T</b>	85	09.82-07.84	<b>MBH-2501</b> delante  <b>MBH-2515</b> posterior				
<b>1.8 GLS (A215) 4G37</b>	66	08.84-07.86	<b>MBH-2501</b> interior,delante  <b>MBH-2514</b> exterior,delante  <b>MBH-2515</b> posterior				
<b>1.8 Turbo G62B</b>	100	08.84-07.86	<b>MBH-2514</b> delante  <b>MBH-2666</b> posterior				



**NISSAN**

	KW	Período					
<b>100 NX (B13)</b>							
1.6 SR GA16DE	75	09.93-10.94	<b>MBH-2132</b> posterior <b>MBH-2134</b> Delante, izquierda <b>MBH-2136</b> Atrás derecha vehículos con ABS <b>MBH-2146</b> Delante, derecha				
1.6 GA16DS	66	03.90-10.94	<b>MBH-2132</b> posterior <b>MBH-2134</b> Delante, izquierda				
2.0 GTI SR20DE	105	03.91-10.94	<b>MBH-2134</b> Delante, izquierda <b>MBH-2136</b> Atrás derecha <b>MBH-2146</b> Delante, derecha				
<b>200 SX (S14)</b>							
2.0 i 16V Turbo SR20DET	147	10.93-12.99	<b>MBH-2158</b>				
<b>280 ZX,ZXT (HGS130)</b>							
2.8 L28E	108	02.80-09.82	<b>MBH-2105</b> Atrás izquierda <b>MBH-2106</b> delante <b>MBH-2129</b> Atrás derecha				
2.8 L28E	103	10.78-06.83	<b>MBH-2105</b> año construcción desde:09/1981 Atrás izquierda <b>MBH-2106</b> año construcción desde:09/1981 delante <b>MBH-2129</b> año construcción desde:09/1981 Atrás derecha				
<b>300 ZX (Z31)</b>							
3.0 Turbo VG30T	168	04.84-10.90	<b>MBH-2135</b>				
3.0 Turbo VG30ET	149	05.87-10.90	<b>MBH-2135</b>				
<b>ALMERA I (N15)</b>							
1.4 GX,LX GA14DE	55	09.95-07.00	<b>MBH-2149</b> Delante, derecha				

**NISSAN**



	KW	Período					
<b>ALMERA I (N15)</b>							
			<b>MBH-2150</b> posterior vehículos con ABS <b>MBH-2151</b> Delante, izquierda <b>MBH-2158</b> posterior				
<b>1.4 GA14DE</b>	64	09.95-07.00	<b>MBH-2149</b> Delante, derecha <b>MBH-2150</b> posterior vehículos con ABS <b>MBH-2151</b> Delante, izquierda <b>MBH-2158</b> posterior				
<b>1.6 SLX GA16DE</b>	66	09.95-07.00	<b>MBH-2149</b> Delante, derecha <b>MBH-2150</b> posterior vehículos con ABS <b>MBH-2151</b> Delante, izquierda <b>MBH-2158</b> posterior				
<b>1.6 GA16DE</b>	73	09.95-07.00	<b>MBH-2149</b> Delante, derecha <b>MBH-2150</b> posterior vehículos con ABS <b>MBH-2151</b> Delante, izquierda <b>MBH-2158</b> posterior				
<b>2.0 D CD20</b>	55	11.95-07.00	<b>MBH-2150</b> posterior <b>MBH-2158</b> posterior para vehículos sin ABS				
<b>ALMERA I Hatchback (N15)</b>							
<b>1.4 S,GX,LX GA14DE</b>	55	09.95-03.00	<b>MBH-2149</b> Delante, derecha <b>MBH-2150</b> posterior vehículos con ABS <b>MBH-2151</b> Delante, izquierda				

**NISSAN**



	KW	Período					
<b>ALMERA I Hatchback (N15)</b>							
			<b>MBH-2158</b> posterior				
<b>1.4 GA14DE</b>	64	09.95-03.00	<b>MBH-2149</b> Delante, derecha <b>MBH-2150</b> posterior vehículos con ABS <b>MBH-2151</b> Delante, izquierda <b>MBH-2158</b> posterior				
<b>1.6 SR,SLX GA16DE</b>	66	09.95-03.00	<b>MBH-2149</b> Delante, derecha <b>MBH-2150</b> posterior vehículos con ABS <b>MBH-2151</b> Delante, izquierda <b>MBH-2158</b> posterior				
<b>1.6 GA16DE</b>	73	09.95-03.00	<b>MBH-2149</b> Delante, derecha <b>MBH-2150</b> posterior vehículos con ABS <b>MBH-2151</b> Delante, izquierda <b>MBH-2158</b> posterior				
<b>2.0 D CD20</b>	55	11.95-03.00	<b>MBH-2150</b> posterior <b>MBH-2158</b> posterior para vehículos sin ABS				
<b>2.0 GTi SR20DE</b>	105	07.96-03.00	<b>MBH-2149</b> Delante, derecha <b>MBH-2150</b> posterior vehículos con ABS <b>MBH-2151</b> Delante, izquierda <b>MBH-2158</b> posterior				
<b>ALMERA II (N16)</b>							
<b>1.5 dCi K9K 722</b>	60	01.03-	<b>MBH-21029</b> Delante, derecha <b>MBH-21031</b> Atrás derecha				





**NISSAN**

	KW	Período					
<b>ALMERA II (N16)</b>							
			<b>MBH-21045</b> Delante, izquierda				
1.5 QG15DE	66	07.00-	<b>MBH-21029</b> Delante, izquierda <b>MBH-21030</b> Atrás izquierda <b>MBH-21045</b> Delante, derecha				
1.5 QG15DE	72	10.02-	<b>MBH-21029</b> Delante, izquierda <b>MBH-21045</b> Delante, derecha				
1.8 QG18DE	84	07.00-	<b>MBH-21029</b> Delante, derecha <b>MBH-21030</b> posterior <b>MBH-21045</b> Delante, izquierda				
1.8 QG18DE	85	10.02-	<b>MBH-21029</b> Delante, izquierda <b>MBH-21030</b> posterior <b>MBH-21045</b> Delante, derecha				
2.2 Di YD22DDT	81	07.00-	<b>MBH-21029</b> Delante, izquierda <b>MBH-21030</b> posterior <b>MBH-21045</b> Delante, derecha				
2.2 dCi YD22DDT	82	09.03-	<b>MBH-21029</b> Delante, izquierda <b>MBH-21030</b> posterior <b>MBH-21045</b> Delante, derecha				
2.2 dCi YD22DDTi	100	09.03-	<b>MBH-21029</b> Delante, izquierda <b>MBH-21030</b> posterior <b>MBH-21045</b> Delante, derecha				
<b>ALMERA II Hatchback (N16)</b>							
1.5 dCi K9K 722	60	01.03-	<b>MBH-21029</b> Delante, derecha <b>MBH-21031</b> Atrás derecha				



**NISSAN**

	KW	Período					
<b>ALMERA II Hatchback (N16)</b>							
			<b>MBH-21045</b> Delante, izquierda				
1.5 QG15DE	66	03.00-	<b>MBH-21029</b> Delante, izquierda <b>MBH-21030</b> Atrás izquierda <b>MBH-21045</b> Delante, derecha				
1.5 QG15DE	72	10.02-	<b>MBH-21029</b> Delante, izquierda <b>MBH-21045</b> Delante, derecha				
1.8 QG18DE	84	01.00-	<b>MBH-21029</b> Delante, izquierda <b>MBH-21030</b> posterior <b>MBH-21045</b> Delante, derecha				
1.8 QG18DE	85	10.02-	<b>MBH-21029</b> Delante, izquierda <b>MBH-21030</b> posterior <b>MBH-21045</b> Delante, derecha				
2.2 Di YD22DDT	81	03.00-	<b>MBH-21029</b> Delante, izquierda <b>MBH-21030</b> posterior <b>MBH-21045</b> Delante, derecha				
2.2 dCi YD22DDT	82	09.03-	<b>MBH-21029</b> Delante, izquierda <b>MBH-21030</b> posterior <b>MBH-21045</b> Delante, derecha				
2.2 dCi YD22DDTi	100	09.03-	<b>MBH-21029</b> Delante, izquierda <b>MBH-21030</b> posterior <b>MBH-21045</b> Delante, derecha				
<b>ALMERA TINO (V10)</b>							
1.8 QG18DE	84	08.00-02.06	<b>MBH-21025</b> Delante, izquierda <b>MBH-21026</b> Delante, derecha				



**NISSAN**

	KW	Período					
<b>ALMERA TINO (V10)</b>							
			<b>MBH-21028</b> Atrás izquierda				
<b>1.8 QG18DE</b>	85	12.02-02.06	<b>MBH-21025</b> Delante, izquierda <b>MBH-21026</b> Delante, derecha <b>MBH-21028</b> Atrás izquierda				
<b>2.0 SR20DE</b>	100	08.00-01.03	<b>MBH-21025</b> Delante, izquierda <b>MBH-21026</b> Delante, derecha <b>MBH-21028</b> Atrás izquierda				
<b>2.2 dCi YD22DDTi</b>	84	08.00-02.06	<b>MBH-21025</b> Delante, derecha <b>MBH-21026</b> Delante, izquierda <b>MBH-21028</b> Atrás izquierda				
<b>2.2 dCi YD22DDT</b>	82	09.03-02.06	<b>MBH-21025</b> Delante, izquierda <b>MBH-21026</b> Delante, derecha <b>MBH-21028</b> Atrás izquierda				
<b>2.2 dCi YD22DDTi</b>	100	09.03-02.06	<b>MBH-21025</b> Delante, izquierda <b>MBH-21026</b> Delante, derecha <b>MBH-21028</b> Atrás izquierda				
<b>BLUEBIRD (910)</b>							
<b>1.6 L16</b>	60	01.80-11.83	<b>MBH-2105</b> Atrás izquierda <b>MBH-2106</b> centro <b>MBH-2128</b> delante <b>MBH-2129</b> Atrás derecha				
<b>1.8 L18S</b>	65	01.80-12.83	<b>MBH-2105</b> Atrás izquierda <b>MBH-2106</b> centro <b>MBH-2128</b> delante				



**NISSAN**

	KW	Período					
<b>BLUEBIRD (910)</b>							
			<b>MBH-2129</b> Atrás derecha				
2.0 D LD20	44	01.80-12.83	<b>MBH-2105</b> Atrás izquierda <b>MBH-2106</b> centro <b>MBH-2128</b> delante <b>MBH-2129</b> Atrás derecha				
2.0 i Z20E	80	01.82-12.83	<b>MBH-2105</b> Atrás izquierda <b>MBH-2106</b> centro <b>MBH-2128</b> delante <b>MBH-2129</b> Atrás derecha				
<b>BLUEBIRD (B610)</b>							
1.8 L18	65	07.74-11.79	<b>MBH-2100</b> año construcción hasta:07/1976 delante <b>MBH-2105</b> año construcción desde:07/1976 delante <b>MBH-2106</b> año construcción desde:07/1976 posterior <b>MBH-2109</b> año construcción hasta:07/1976 posterior				
<b>BLUEBIRD (T72 , T12, U12)</b>							
1.6 CA16S	61	03.86-06.90	<b>MBH-2127</b> posterior				
2.0 i (HLT72, T12 CA20E)	77	12.85-12.90	<b>MBH-2127</b> Mod.construcción: T12 posterior				
2.0 i (HLT72, T12 CA20S)	77	12.85-12.90	<b>MBH-2127</b> Mod.construcción: T12 posterior				
<b>BLUEBIRD (U11)</b>							
1.8 CA18S	66	11.83-06.88	<b>MBH-2125</b> Delante, izquierda				

**NISSAN**

	KW	Período					
<b>BLUEBIRD (U11)</b>							
			<b>MBH-2126</b> Delante, derecha				
			<b>MBH-2127</b> posterior				
<b>2.0 D LD20</b>	43	04.84-01.88	<b>MBH-2124</b> posterior				
			<b>MBH-2125</b> Delante, izquierda				
			<b>MBH-2126</b> Delante, derecha				
<b>2.0 i CA20E</b>	77	04.84-01.88	<b>MBH-2125</b> Delante, izquierda				
			<b>MBH-2126</b> Delante, derecha				
			<b>MBH-2127</b> posterior				
<b>BLUEBIRD Hatchback (T72, T12)</b>							
<b>1.6 CA16S</b>	61	03.86-06.90	<b>MBH-2127</b> posterior				
<b>1.6 CA16S</b>	66	03.86-06.91	<b>MBH-2127</b> posterior				
<b>2.0 i (FHLT72 CA20E)</b>	77	12.85-12.90	<b>MBH-2127</b> Mod.construcción: T12 posterior				
<b>BLUEBIRD Station Wagon (WU11)</b>							
<b>2.0 i CA20E</b>	77	04.84-12.90	<b>MBH-2124</b> posterior				
			<b>MBH-2125</b> Delante, izquierda				
			<b>MBH-2126</b> Delante, derecha				
<b>BLUEBIRD Traveller (W910)</b>							
<b>1.8 L18S</b>	65	01.80-05.84	<b>MBH-2105</b> Atrás izquierda				
			<b>MBH-2106</b> centro				
			<b>MBH-2128</b> delante				
			<b>MBH-2129</b> Atrás derecha				
<b>CABSTAR (F22, H40)</b>							
<b>2.0 (F22) Z20S</b>	66	01.82-06.92	<b>MBH-21050</b> año construcción hasta:01/1989 posterior				

**NISSAN**

	KW	Período					
<b>CABSTAR (F22, H40)</b>							
			Tipo de carrocería:Pick-up <b>MBH-2114</b> año construcción desde:06/1985 delante <b>MBH-2123</b> año construcción desde:06/1985 posterior				
<b>2.0 (F22) Z20</b>	66	01.82-06.92	<b>MBH-21050</b> año construcción hasta:01/1989 posterior Tipo de carrocería:Pick-up <b>MBH-2114</b> año construcción desde:06/1985 delante <b>MBH-2123</b> año construcción desde:06/1985 posterior				
<b>2.3 TD (F22) SD23</b>	51	01.82-06.92	<b>MBH-2114</b> Delante, derecha				
<b>2.3 TD (F22) TD23</b>	51	01.82-06.92	<b>MBH-2114</b> Delante, derecha				
<b>CHERRY (E10) I</b>							
<b>1.0 A10</b>	33	09.70-09.78	<b>MBH-2100</b> delante <b>MBH-2101</b> Atrás izquierda <b>MBH-2102</b> Atrás derecha				
<b>CHERRY II Coupé (N10)</b>							
<b>1.2 A12</b>	38	08.78-07.81	<b>MBH-2101</b> posterior <b>MBH-2102</b> Atrás derecha <b>MBH-2139</b> delante				
<b>1.3 E13</b>	44	08.81-09.82	<b>MBH-2104</b> posterior <b>MBH-2139</b> delante				
<b>CHERRY II Hatchback (N10)</b>							
<b>1.0 A10S</b>	32	08.78-07.81	<b>MBH-2101</b> posterior				

**NISSAN**

	<b>KW</b>	<b>Período</b>					
--	-----------	----------------	---	--	--	--	--

**CHERRY II Hatchback (N10)**

			<b>MBH-2102</b> Atrás derecha <b>MBH-2139</b> delante				
<b>1.2 A12</b>	38	08.78-07.81	<b>MBH-2101</b> posterior <b>MBH-2102</b> Atrás derecha <b>MBH-2139</b> delante				
<b>1.3 E13</b>	44	08.81-09.82	<b>MBH-2104</b> posterior <b>MBH-2139</b> delante				
<b>1.4 i.e. A14S</b>	59	08.80-07.81	<b>MBH-2135</b>				

**CHERRY II Traveller (VN10)**



<b>1.2 A12</b>	38	10.78-07.81	<b>MBH-2101</b> posterior <b>MBH-2102</b> Atrás derecha <b>MBH-2139</b> delante				
<b>1.3 E13</b>	44	09.81-12.83	<b>MBH-2104</b> posterior <b>MBH-2139</b> delante				
<b>1.4 A14S</b>	59	08.80-07.81	<b>MBH-2135</b>				

**CHERRY III (N12)**

<b>1.3 E13</b>	44	05.82-10.86	<b>MBH-2108</b> posterior <b>MBH-2112</b> delante				
<b>1.5 ET Turbo E15ET</b>	77	01.83-12.85	<b>MBH-2108</b> posterior				
<b>1.5 E15S</b>	55	11.83-10.86	<b>MBH-2108</b> posterior <b>MBH-2139</b> delante				
<b>1.7 D CD17</b>	40	10.82-12.86	<b>MBH-2108</b> posterior <b>MBH-2139</b> delante				



**DATSUN 140 Y Ranchera familiar...**

**NISSAN**

	KW	Período					
<b>DATSUN 140 Y Ranchera familiar...</b>							
1.4 A14	49	02.79-06.83	<b>MBH-2105</b> delante				
<b>DATSUN 160 J (710, A10)</b>							
1.6 i.e. (A10) L16	65	01.78-02.82	<b>MBH-2105</b> delante				
<b>ECO-T</b>							
100.35 BD-30Ti	80	01.97-12.00	<b>MBH-2188</b>				
100.45 BD-30Ti	80	01.97-12.00	<b>MBH-2188</b>				
100.56 BD-30Ti	80	01.97-12.00	<b>MBH-2188</b>				
<b>LAUREL (HLC230)</b>							
2.0 L20A	71	03.77-05.83	<b>MBH-2108</b> delante <b>MBH-2113</b> posterior				
2.4 L24	83	12.77-05.83	<b>MBH-2108</b> delante <b>MBH-2113</b> posterior				
<b>LAUREL (JC31)</b>							
2.0 L20A	71	01.81-01.84	<b>MBH-2116</b> delante <b>MBH-2117</b> posterior				
2.4 L24	83	01.81-01.84	<b>MBH-2116</b> delante <b>MBH-2117</b> posterior				
2.4 L24	88	09.83-12.85	<b>MBH-21009</b> delante <b>MBH-2117</b> posterior				
2.8 D LD28	62	01.81-10.85	<b>MBH-2116</b> delante <b>MBH-2117</b> posterior				
<b>MAXIMA / MAXIMA QX IV (A32)</b>							
2.0 VQ20DE	103	02.95-08.00	<b>MBH-21054</b> <b>MBH-21055</b> delante				
3.0 VQ30DE	142	01.95-08.00	<b>MBH-21054</b> <b>MBH-21055</b> delante				





**NISSAN**



	KW	Período					
<b>MAXIMA III (J30)</b>							
3.0 i VG30E	125	10.88-06.94	<b>MBH-2140</b> posterior				
<b>MICRA C+C III (K12)</b>							
1.4 16V CR14DE	65	08.05-	<b>MBH-21064</b> Delante, izquierda <b>MBH-21065</b> Delante, derecha				
1.6 160 SR HR16DE	81	08.05-	<b>MBH-21064</b> Delante, izquierda <b>MBH-21065</b> Delante, derecha				
<b>MICRA I (K10)</b>							
1.0 MA10S	40	12.82-05.89	<b>MBH-2130</b> delante <b>MBH-2134</b> año construcción hasta:11/1987 posterior <b>MBH-2139</b> año construcción desde:12/1987 posterior				
1.0 MA10S	37	12.82-12.89	<b>MBH-2130</b> delante <b>MBH-2134</b> año construcción hasta:11/1987 posterior <b>MBH-2139</b> año construcción desde:12/1987 posterior				
1.2 MA12S	40	07.86-07.92	<b>MBH-21039</b> delante <b>MBH-2130</b> año construcción hasta:10/1988 delante <b>MBH-2139</b> posterior				
1.2 MA12S	44	07.86-07.92	<b>MBH-21039</b> delante <b>MBH-2130</b> año construcción hasta:10/1988 delante <b>MBH-2139</b> posterior				

**MICRA II (K11)**



**NISSAN**

	KW	Período					
<b>MICRA II (K11)</b>							
1.0 i 16V CG10DE	40	08.92-09.00	<b>MBH-21005</b> Eje trasero  <b>MBH-21061</b> año construcción desde:02/1997 año construcción hasta:02/1998 posterior vehículos con ABS  <b>MBH-21063</b>  <b>MBH-21074</b> para vehículos sin ABS				
1.0 i 16V CG10DE	44	09.00-02.03	<b>MBH-21005</b> Eje trasero  <b>MBH-21063</b>  <b>MBH-21074</b> para vehículos sin ABS				
1.3 i 16V CG13DE	55	08.92-09.00	<b>MBH-21005</b> Eje trasero  <b>MBH-21063</b>  <b>MBH-21074</b> para vehículos sin ABS				
1.4 i 16V CGA3DE	60	09.00-02.03	<b>MBH-21005</b> Eje trasero  <b>MBH-21063</b>  <b>MBH-21074</b>				
1.5 D TD15	42	02.98-02.03	<b>MBH-21021</b> Atrás derecha  <b>MBH-21022</b> delante  <b>MBH-21063</b> año construcción desde:07/2000 delante vehículos con ABS  <b>MBH-21074</b>				
<b>MICRA III (K12)</b>							
1.0 16V CG10DE	48	01.03-06.10	<b>MBH-21064</b> Delante, izquierda  <b>MBH-21065</b> Delante, derecha				
1.2 16V CG12DE	48	01.03-06.10	<b>MBH-21064</b> Delante, izquierda  <b>MBH-21065</b> Delante, derecha				



**NISSAN**

	KW	Período					
<b>MICRA III (K12)</b>							
1.2 16V CR12DE	48	01.03-06.10	<b>MBH-21064</b> Delante, izquierda <b>MBH-21065</b> Delante, derecha				
1.2 16V CG12DE	59	01.03-06.10	<b>MBH-21064</b> Delante, izquierda <b>MBH-21065</b> Delante, derecha				
1.2 16V CR12DE	59	01.03-06.10	<b>MBH-21064</b> Delante, izquierda <b>MBH-21065</b> Delante, derecha				
1.4 16V CR14DE	65	01.03-06.10	<b>MBH-21064</b> Delante, izquierda <b>MBH-21065</b> Delante, derecha				
1.5 dCi K9K 704	48	01.03-06.10	<b>MBH-21064</b> Delante, izquierda <b>MBH-21065</b> Delante, derecha				
1.5 dCi K9K 708	50	06.05-06.10	<b>MBH-21064</b> Delante, izquierda <b>MBH-21065</b> Delante, derecha				
1.5 dCi K9K 276	63	06.05-06.10	<b>MBH-21064</b> Delante, izquierda <b>MBH-21065</b> Delante, derecha				
1.5 dCi K9K 722	60	09.03-06.10	<b>MBH-21064</b> Delante, izquierda <b>MBH-21065</b> Delante, derecha				
160 SR HR16DE	81	05.05-06.10	<b>MBH-21064</b> Delante, izquierda <b>MBH-21065</b> Delante, derecha				
<b>NOTE (E11, NE11)</b>							
1.4 CR14DE	65	03.06-06.12	<b>MBH-21064</b> Delante, izquierda <b>MBH-21065</b> Delante, derecha				
1.5 dCi K9K 700	50	03.06-06.12	<b>MBH-21064</b> Delante, izquierda <b>MBH-21065</b> Delante, derecha				



**NISSAN**

	KW	Período					
<b>NOTE (E11, NE11)</b>							
1.5 dCi K9K 276	63	03.06-06.12	<b>MBH-21064</b> Delante, izquierda <b>MBH-21065</b> Delante, derecha				
1.5 dCi K9K 292	76	07.08-06.12	<b>MBH-21064</b>				
1.5 dCi K9K 276	66	09.10-06.12	<b>MBH-21064</b>				
1.6 HR16DE	81	03.06-06.12	<b>MBH-21064</b> Delante, izquierda <b>MBH-21065</b> Delante, derecha				
<b>NP300 NAVARA (D40)</b>							
2.5 dCi 4WD YD25DDTi	128	07.05-	<b>MBH-2153</b> Delante, izquierda <b>MBH-2155</b> Delante, derecha				
2.5 dCi 4WD YD25DDTi	126	10.06-	<b>MBH-2153</b> Delante, izquierda <b>MBH-2155</b> Delante, derecha				
2.5 dCi 4WD YD25DDTi	140	12.09-	<b>MBH-2153</b> Delante, izquierda <b>MBH-2155</b> Delante, derecha				
3.0 dCi 4WD V9X	170	02.10-	<b>MBH-2153</b> Delante, izquierda <b>MBH-2155</b> Delante, derecha				
<b>NP300 NAVARA Caja/Chasis (D40)</b>							
2.5 dCi YD25DDTi	140	03.10-	<b>MBH-2153</b> Delante, izquierda <b>MBH-2155</b> Delante, derecha				
<b>PATHFINDER II (R50)</b>							
3.3 V6 4WD VG33E	110	03.98-10.00	<b>MBH-2168</b> Delante, izquierda <b>MBH-2199</b> Delante, derecha				
3.3 V6 4WD VG33E	125	09.97-12.04	<b>MBH-2168</b> Delante, izquierda <b>MBH-2199</b> Delante, derecha				
<b>PATHFINDER III (R51)</b>							
2.5 dCi 4WD YD25DDTi	128	03.05-	<b>MBH-2153</b> Delante, izquierda				



**NISSAN**

	KW	Período					
<b>PATHFINDER III (R51)</b>							
			<b>MBH-2155</b> Delante, derecha				
2.5 dCi 4WD YD25DDTi	140	08.10-	<b>MBH-2153</b> Delante, izquierda <b>MBH-2155</b> Delante, derecha				
2.5 dCi 4WD YD25DDTi	126	10.06-	<b>MBH-2153</b> Delante, izquierda <b>MBH-2155</b> Delante, derecha				
3.0 dCi V9X	170	08.10-	<b>MBH-2153</b> Delante, izquierda <b>MBH-2155</b> Delante, derecha				
4.0 4WD VQ40DE	198	09.05-	<b>MBH-2153</b> Delante, izquierda <b>MBH-2155</b> Delante, derecha				
<b>PATROL GR IV (Y60, GR)</b>							
2.8 TD (Y60A) RD28T	85	09.88-06.97	<b>MBH-2122</b> Eje trasero <b>MBH-2144</b> centro				
4.2 Cat TB42E	121	11.88-02.98	<b>MBH-2144</b> centro				
4.2 D (Y60GR) TD42	85	11.88-06.97	<b>MBH-2144</b> centro				
<b>PATROL GR V Wagon (Y61)</b>							
2.8 TD RD28Ti	95	06.97-05.00	<b>MBH-21035</b> Delante, izquierda				
<b>PATROL III/1 Hardtop (K160)</b>							
2.8 (K160) L28	88	07.80-08.88	<b>MBH-21069</b> año construcción hasta:12/1981 Atrás izquierda <b>MBH-2118</b> delante <b>MBH-2119</b> posterior <b>MBH-2120</b> año construcción hasta:12/1981 Atrás izquierda				
2.8 (K160) L28	89	07.80-08.88	<b>MBH-21069</b> año construcción hasta:12/1981 Atrás izquierda				



**NISSAN**

	KW	Período					
<b>PATROL III/1 Hardtop (K160)</b>							
			<b>MBH-2118</b> delante <b>MBH-2119</b> posterior <b>MBH-2120</b> año construcción hasta:12/1981 Atrás izquierda				
<b>3.2 D (K160) SD33</b>	70	11.79-08.88	<b>MBH-21069</b> Atrás izquierda <b>MBH-2118</b> delante <b>MBH-2119</b> Atrás derecha <b>MBH-2120</b> Atrás izquierda				
<b>3.2 TD (K160) SD33T</b>	81	07.83-08.88	<b>MBH-21069</b> Atrás izquierda <b>MBH-2118</b> delante <b>MBH-2119</b> Atrás derecha <b>MBH-2120</b> Atrás izquierda				
<b>PATROL III/1 Station Wagon (W160)</b>							
<b>2.8 (W160 L28</b>	88	07.80-08.88	<b>MBH-21069</b> año construcción hasta:12/1981 Atrás izquierda <b>MBH-2118</b> delante <b>MBH-2119</b> posterior <b>MBH-2120</b> año construcción hasta:12/1981 Atrás izquierda				
<b>3.2 D (W1 SD33</b>	70	11.79-08.88	<b>MBH-21069</b> Atrás izquierda <b>MBH-2118</b> delante <b>MBH-2119</b> Atrás derecha <b>MBH-2120</b> Atrás izquierda				
<b>3.2 TD (W SD33T</b>	81	07.83-08.88	<b>MBH-21069</b> Atrás izquierda <b>MBH-2118</b> delante				

**NISSAN**



	KW	Período					
<b>PATROL III/1 Station Wagon (W160)</b>							
			<b>MBH-2119</b> Atrás derecha <b>MBH-2120</b> Atrás izquierda				
<b>PATROL III/2 Hardtop (K260)</b>							
2.8 TD RD28T	85	05.86-06.90	<b>MBH-21012</b> eje delantero, medio <b>MBH-2114</b> delante <b>MBH-2119</b> posterior				
2.8 L28	88	05.86-06.90	<b>MBH-21035</b> Delante, izquierda <b>MBH-21069</b> Eje trasero <b>MBH-2114</b> Delante, derecha <b>MBH-2119</b>				
3.2 D SD33T	81	08.88-06.90	<b>MBH-21069</b> Atrás izquierda <b>MBH-2118</b> delante <b>MBH-2119</b> Atrás derecha <b>MBH-2120</b> Atrás izquierda				
<b>PATROL III/2 Station Wagon (W260)</b>							
2.8 TD RD28T	85	06.89-11.95	<b>MBH-21070</b> centro <b>MBH-2118</b> delante <b>MBH-2119</b> posterior				
3.2 D SD33T	81	08.88-06.90	<b>MBH-21069</b> Atrás izquierda <b>MBH-2118</b> delante <b>MBH-2119</b> Atrás derecha <b>MBH-2120</b> Atrás izquierda				
<b>PICK UP (720)</b>							
1.8 L18	59	01.83-03.86	<b>MBH-2124</b> delante				

**NISSAN**



	KW	Período					
<b>PICK UP (720)</b>							
<b>2.3 D SD23</b>	51	04.83-03.86	<b>MBH-21038</b> Delante, derecha <b>MBH-2175</b> Delante, izquierda				
<b>PICK UP (D21)</b>							
<b>2.4 4WD Z24i</b>	74	03.86-04.92	<b>MBH-2168</b> Delante, izquierda <b>MBH-2199</b> Delante, derecha				
<b>2.4 i 12V 4WD KA24E</b>	93	04.92-02.98	<b>MBH-2168</b> Delante, izquierda <b>MBH-2199</b> Delante, derecha				
<b>2.4 i 12V KA24E</b>	91	04.92-02.98	<b>MBH-2168</b> Delante, izquierda <b>MBH-2175</b> Delante, izquierda				
<b>2.5 D 4WD SD25</b>	55	03.86-08.91	<b>MBH-2168</b> Delante, izquierda <b>MBH-2199</b> Delante, derecha				
<b>2.5 D 4WD TD25</b>	59	08.87-02.98	<b>MBH-2168</b> Delante, izquierda <b>MBH-2199</b> Delante, derecha				
<b>PRAIRIE (M10, NM10)</b>							
<b>1.5 S (M10) E15S</b>	55	01.84-12.87	<b>MBH-21037</b> posterior <b>MBH-2112</b> delante				
<b>1.8 SGL (M10) CA18S</b>	66	05.85-10.87	<b>MBH-21037</b> posterior <b>MBH-2112</b> delante				
<b>1.8 SGL (M10) CA18S</b>	65	07.83-12.85	<b>MBH-21037</b> posterior <b>MBH-2112</b> delante				
<b>PRAIRIE PRO (M11)</b>							
<b>2.0 i 4x4 CA20E</b>	72	10.88-12.92	<b>MBH-2139</b> posterior <b>MBH-2158</b> delante				
<b>2.0 i CA20E</b>	72	10.88-04.92	<b>MBH-2140</b> delante				





**NISSAN**

	KW	Período					
<b>PRAIRIE PRO (M11)</b>							
2.4 i KA24E	98	04.92-07.94	<b>MBH-2140</b> delante				
<b>PRIMERA (P10)</b>							
1.6 GA16DS	66	06.90-01.96	<b>MBH-21023</b> año construcción desde:12/1994 Delante, izquierda <b>MBH-21024</b> año construcción desde:12/1994 Delante, derecha <b>MBH-2170</b> posterior <b>MBH-2186</b> Delante, derecha <b>MBH-2187</b> Delante, izquierda				
1.6 GA16DS	71	06.90-01.96	<b>MBH-21023</b> año construcción desde:12/1994 Delante, izquierda <b>MBH-21024</b> año construcción desde:12/1994 Delante, derecha <b>MBH-2170</b> posterior <b>MBH-2186</b> Delante, derecha <b>MBH-2187</b> Delante, izquierda				
2.0 16V 4x4 SR20DI	85	04.91-06.96	<b>MBH-2186</b> Delante, derecha <b>MBH-2187</b> Delante, izquierda				
2.0 16V SR20DI	85	06.90-01.96	<b>MBH-21023</b> año construcción desde:01/1995 Delante, izquierda Circulación por la izquierda / derecha:para circulación por la derecha <b>MBH-21024</b> año construcción desde:01/1995 Delante, derecha Circulación por la izquierda / derecha:para circulación por la derecha				



**NISSAN**

	KW	Período					
<b>PRIMERA (P10)</b>							
			<b>MBH-2169</b> posterior <b>MBH-2186</b> Delante, derecha <b>MBH-2187</b> Delante, izquierda				
<b>2.0 D CD20</b>	55	01.91-01.96	<b>MBH-2186</b> Delante, derecha <b>MBH-2187</b> Delante, izquierda				
<b>2.0 GT SR20DE</b>	110	06.90-01.96	<b>MBH-2169</b> posterior <b>MBH-2186</b> Delante, derecha <b>MBH-2187</b> Delante, izquierda				
<b>2.0 i SR20DE</b>	92	01.95-06.96	<b>MBH-21023</b> Delante, izquierda Circulación por la izquierda / derecha:para circulación por la derecha <b>MBH-21024</b> Delante, derecha Circulación por la izquierda / derecha:para circulación por la derecha				
<b>PRIMERA (P11)</b>							
<b>1.6 16V QG16DE</b>	78	06.96-12.01	<b>MBH-21075</b> Delante, izquierda				
<b>1.6 16V GA16DE</b>	73	09.96-10.00	<b>MBH-21032</b> Atrás derecha vehículos con ABS <b>MBH-21033</b> Atrás izquierda vehículos con ABS <b>MBH-21034</b> posterior para vehículos sin ABS <b>MBH-21076</b> Delante, derecha <b>MBH-2239</b> Delante, izquierda				
<b>1.6 16V GA16DE</b>	66	09.96-12.01	<b>MBH-21032</b> Atrás derecha vehículos con ABS				



**NISSAN**

	KW	Período					
<b>PRIMERA (P11)</b>							
			<b>MBH-21033</b> Atrás izquierda vehículos con ABS  <b>MBH-21034</b> posterior para vehículos sin ABS  <b>MBH-21076</b> Delante, derecha  <b>MBH-2239</b> Delante, izquierda				
1.8 16V QG18DE	84	08.99-12.01	<b>MBH-21032</b> Atrás derecha vehículos con ABS  <b>MBH-21033</b> Atrás izquierda vehículos con ABS  <b>MBH-21034</b> Atrás izquierda para vehículos sin ABS  <b>MBH-21076</b> Delante, derecha  <b>MBH-2239</b> Delante, izquierda				
2.0 16V SR20DE	103	08.99-12.01	<b>MBH-21032</b> Atrás derecha vehículos con ABS  <b>MBH-21033</b> Atrás izquierda vehículos con ABS  <b>MBH-21034</b> posterior para vehículos sin ABS  <b>MBH-21076</b> Delante, derecha  <b>MBH-2239</b> Delante, izquierda				
2.0 16V SR20De	85	09.96-12.01	<b>MBH-21032</b> Atrás derecha vehículos con ABS  <b>MBH-21033</b> Atrás izquierda vehículos con ABS  <b>MBH-21034</b> posterior para vehículos sin ABS  <b>MBH-21076</b> Delante, derecha  <b>MBH-2239</b> Delante, izquierda				



**NISSAN**

	KW	Período					
<b>PRIMERA (P11)</b>							
2.0 16V SR20DE	96	09.96-12.01	<b>MBH-21032</b> Atrás derecha vehículos con ABS  <b>MBH-21033</b> Atrás izquierda vehículos con ABS  <b>MBH-21034</b> posterior para vehículos sin ABS  <b>MBH-21076</b> Delante, derecha  <b>MBH-2239</b> Delante, izquierda				
2.0 16V SR20DE	110	09.96-12.01	<b>MBH-21032</b> Atrás derecha vehículos con ABS  <b>MBH-21033</b> Atrás izquierda vehículos con ABS  <b>MBH-21034</b> posterior vehículos con ABS  <b>MBH-21076</b> Delante, derecha  <b>MBH-2239</b> Delante, izquierda				
2.0 TD CD20T	66	09.96-12.01	<b>MBH-21032</b> Atrás derecha vehículos con ABS  <b>MBH-21033</b> Atrás izquierda vehículos con ABS  <b>MBH-21034</b> posterior para vehículos sin ABS  <b>MBH-21076</b> Delante, derecha  <b>MBH-2239</b> Delante, izquierda				
<b>PRIMERA (P12)</b>							
1.8 QG18DE	85	03.02-	<b>MBH-21072</b> delante  <b>MBH-21077</b> delante				
2.0 QR20DE	103	03.02-	<b>MBH-21072</b> delante  <b>MBH-21077</b> delante				



**NISSAN**

	KW	Período					
<b>PRIMERA (P12)</b>							
2.2 Di YD22DDT	93	03.02-	<b>MBH-21072</b> delante <b>MBH-21077</b> delante				
2.2 dCi YD22DDT	102	04.03-	<b>MBH-21072</b> delante <b>MBH-21077</b> delante				
<b>PRIMERA Hatchback (P10)</b>							
1.6 GA16DS	66	06.90-01.96	<b>MBH-21023</b> año construcción desde:12/1994 Delante, izquierda <b>MBH-21024</b> año construcción desde:12/1994 Delante, derecha <b>MBH-2170</b> posterior <b>MBH-2186</b> Delante, derecha <b>MBH-2187</b> Delante, izquierda				
2.0 16V 4x4 SR20DI	85	04.91-06.96	<b>MBH-2186</b> Delante, derecha <b>MBH-2187</b> Delante, izquierda				
2.0 16V SR20DI	85	06.90-01.96	<b>MBH-21023</b> año construcción desde:01/1995 Delante, izquierda Circulación por la izquierda / derecha:para circulación por la derecha <b>MBH-21024</b> año construcción desde:01/1995 Delante, derecha Circulación por la izquierda / derecha:para circulación por la derecha <b>MBH-2169</b> posterior <b>MBH-2186</b> Delante, derecha <b>MBH-2187</b> Delante, izquierda				



**NISSAN**

	KW	Período					
<b>PRIMERA Hatchback (P10)</b>							
<b>2.0 i SR20DE</b>	92	01.95-06.96	<b>MBH-21023</b> Delante, izquierda Circulación por la izquierda / derecha:para circulación por la derecha  <b>MBH-21024</b> Delante, derecha Circulación por la izquierda / derecha:para circulación por la derecha				
<b>PRIMERA Hatchback (P11)</b>							
<b>1.6 16V QG16DE</b>	78	09.00-07.02	<b>MBH-21075</b> Delante, izquierda				
<b>1.6 16V GA16DE</b>	66	09.96-07.02	<b>MBH-21032</b> Atrás derecha vehículos con ABS  <b>MBH-21033</b> Atrás izquierda vehículos con ABS  <b>MBH-21034</b> posterior para vehículos sin ABS  <b>MBH-21076</b> Delante, derecha  <b>MBH-2239</b> Delante, izquierda				
<b>1.6 16V GA16DE</b>	73	09.96-07.02	<b>MBH-21032</b> Atrás derecha vehículos con ABS  <b>MBH-21033</b> Atrás izquierda vehículos con ABS  <b>MBH-21034</b> posterior para vehículos sin ABS  <b>MBH-21076</b> Delante, derecha  <b>MBH-2239</b> Delante, izquierda				
<b>1.8 16V QG18DE</b>	84	08.99-07.02	<b>MBH-21032</b> Atrás derecha vehículos con ABS  <b>MBH-21033</b> vehículos con ABS  <b>MBH-21034</b> posterior para vehículos sin ABS				

**NISSAN**



	KW	Período					
<b>PRIMERA Hatchback (P11)</b>							
			<b>MBH-21076</b> Delante, derecha <b>MBH-2239</b> Delante, izquierda				
2.0 16V SR20DE	103	08.99-07.02	<b>MBH-21032</b> Atrás derecha vehículos con ABS <b>MBH-21033</b> Atrás izquierda vehículos con ABS <b>MBH-21034</b> posterior para vehículos sin ABS <b>MBH-21076</b> Delante, derecha <b>MBH-2239</b> Delante, izquierda				
2.0 16V SR20De	85	09.96-07.02	<b>MBH-21032</b> Atrás derecha vehículos con ABS <b>MBH-21033</b> Atrás izquierda vehículos con ABS <b>MBH-21034</b> posterior para vehículos sin ABS <b>MBH-21076</b> Delante, derecha <b>MBH-2239</b> Delante, izquierda				
2.0 16V SR20DE	96	09.96-07.02	<b>MBH-21032</b> Atrás derecha vehículos con ABS <b>MBH-21033</b> Atrás izquierda vehículos con ABS <b>MBH-21034</b> posterior vehículos con ABS <b>MBH-21076</b> Delante, derecha <b>MBH-2239</b> Delante, izquierda				
2.0 16V SR20DE	110	09.96-07.02	<b>MBH-21032</b> Atrás derecha vehículos con ABS <b>MBH-21033</b> Atrás izquierda vehículos con ABS				

**NISSAN**



	KW	Período					
<b>PRIMERA Hatchback (P11)</b>							
			<b>MBH-21034</b> posterior para vehículos sin ABS  <b>MBH-21076</b> Delante, derecha  <b>MBH-2239</b> Delante, izquierda				
<b>2.0 TD CD20T</b>	66	09.96-07.02	<b>MBH-21032</b> Atrás derecha vehículos con ABS  <b>MBH-21033</b> Delante, izquierda vehículos con ABS  <b>MBH-21034</b> posterior para vehículos sin ABS  <b>MBH-21076</b> Delante, derecha  <b>MBH-2239</b> Delante, izquierda				
<b>PRIMERA Hatchback (P12)</b>							
<b>1.6 QG16DE</b>	78	07.02-	<b>MBH-21072</b> delante  <b>MBH-21077</b> delante				
<b>1.6 QG16DE</b>	80	07.02-	<b>MBH-21072</b> delante  <b>MBH-21077</b> delante				
<b>1.8 QG18DE</b>	85	07.02-	<b>MBH-21072</b> delante  <b>MBH-21077</b> delante				
<b>1.9 dCi F9Q</b>	88	04.03-	<b>MBH-21072</b>  <b>MBH-21077</b>				
<b>2.0 QR20DE</b>	103	07.02-	<b>MBH-21072</b> delante  <b>MBH-21077</b> delante				
<b>2.2 Di YD22DDT</b>	93	07.02-	<b>MBH-21072</b> delante  <b>MBH-21077</b> delante				
<b>2.2 dCi YD22DDT</b>	102	04.03-	<b>MBH-21072</b> delante				





**NISSAN**

	KW	Período					
<b>PRIMERA Hatchback (P12)</b>							
			<b>MBH-21077</b> delante				
<b>PRIMERA Ranchera familiar (WP12)</b>							
<b>1.6 Visia QG16DE</b>	80	01.02-	<b>MBH-21072</b> <b>MBH-21077</b>				
<b>1.8 QG18DE</b>	85	03.02-	<b>MBH-21072</b> delante <b>MBH-21077</b> delante				
<b>1.9 dCi F9Q</b>	88	04.03-	<b>MBH-21072</b> delante <b>MBH-21077</b> delante				
<b>1.9 dCi F9Q</b>	85	08.02-	<b>MBH-21072</b> delante <b>MBH-21077</b> delante				
<b>2.0 QR20DE</b>	103	03.02-	<b>MBH-21072</b> delante <b>MBH-21077</b> delante				
<b>2.2 Di YD22DDT</b>	93	03.02-	<b>MBH-21072</b> delante <b>MBH-21077</b> delante				
<b>2.2 dCi YD22DDT</b>	102	04.03-	<b>MBH-21072</b> delante <b>MBH-21077</b> delante				
<b>PRIMERA Traveller (W10)</b>							
<b>1.6 i GA16DS</b>	66	07.90-03.98	<b>MBH-2134</b> posterior <b>MBH-2140</b> delante				
<b>2.0 D CD20</b>	55	07.90-12.95	<b>MBH-2186</b> Delante, derecha <b>MBH-2187</b> Delante, izquierda				
<b>2.0 i SR20DI</b>	85	07.90-03.98	<b>MBH-21078</b> posterior				
<b>PRIMERA Traveller (WP11)</b>							
<b>1.6 16V GA16DE</b>	73	04.98-12.01	<b>MBH-21032</b> <b>MBH-21033</b>				



**NISSAN**

	KW	Período					
<b>PRIMERA Traveller (WP11)</b>							
1.8 16V QG18DE	84	08.99-12.01	<b>MBH-21032</b> <b>MBH-21033</b>				
2.0 16V SR20DE	96	04.98-12.01	<b>MBH-21032</b> <b>MBH-21033</b>				
2.0 16V SR20De	85	06.96-12.01	<b>MBH-21032</b> <b>MBH-21033</b>				
2.0 16V SR20DE	103	08.99-12.01	<b>MBH-21032</b> <b>MBH-21033</b>				
2.0 TD CD20T	66	04.98-12.01	<b>MBH-21032</b> <b>MBH-21033</b>				
<b>QASHQAI / QASHQAI +2 I (J10, JJ10)</b>							
1.5 dCi K9K 430	81	01.10-12.13	<b>MBH-21005</b> Eje trasero				
1.5 dCi K9K 282	78	02.07-12.13	<b>MBH-21005</b> Eje trasero				
1.5 dCi K9K 292	78	02.07-12.13	<b>MBH-21005</b> Eje trasero				
1.5 dCi K9K 282	76	07.08-12.13	<b>MBH-21005</b> Eje trasero				
1.5 dCi K9K 292	76	07.08-12.13	<b>MBH-21005</b> Eje trasero				
1.6 dCi R9M	96	10.11-12.13	<b>MBH-21005</b> Eje trasero				
1.6 dCi R9M	96	10.11-12.13	<b>MBH-21005</b> Eje trasero				
1.6 HR16DE	84	02.07-12.13	<b>MBH-21005</b> Eje trasero				
1.6 HR16DE	86	11.10-12.13	<b>MBH-21005</b> Eje trasero				
2.0 MR20DE	104	02.07-12.13	<b>MBH-21005</b> Eje trasero				
<b>SERENA (C23)</b>							
1.6 GA16DE	71	02.93-09.01	<b>MBH-2191</b> delante <b>MBH-2192</b> posterior				
2.0 D LD20	49	11.92-09.01	<b>MBH-2191</b> delante <b>MBH-2192</b> posterior				
2.0 SR20DE	93	11.92-09.01	<b>MBH-2191</b> delante				



**NISSAN**

	KW	Período					
<b>SERENA (C23)</b>							
			<b>MBH-2192</b> posterior				
<b>2.3 D LD23</b>	55	01.95-09.01	<b>MBH-2157</b> posterior <b>MBH-2191</b> delante				
<b>SILVIA (S12)</b>							
<b>2.0 GP FJ20E</b>	107	04.84-09.88	<b>MBH-2128</b> delante				
<b>STANZA (T11)</b>							
<b>1.6 CA16S</b>	60	08.81-12.85	<b>MBH-2105</b> posterior <b>MBH-2121</b> delante				
<b>1.8 SGL CA18S</b>	66	03.83-12.85	<b>MBH-2105</b> posterior <b>MBH-2121</b> delante				
<b>STANZA Hatchback (T11)</b>							
<b>1.6 CA16S</b>	60	08.81-12.85	<b>MBH-2105</b> posterior <b>MBH-2121</b> delante				
<b>1.8 CA18S</b>	65	08.81-12.85	<b>MBH-2105</b> posterior <b>MBH-2121</b> delante				
<b>1.8 CA18</b>	65	08.81-12.85	<b>MBH-2105</b> posterior <b>MBH-2121</b> delante				
<b>1.8 CA18S</b>	66	08.81-12.85	<b>MBH-2105</b> posterior <b>MBH-2121</b> delante				
<b>SUNNY (140Y, 150Y)</b>							
<b>1.4 (HBL310) A14</b>	48	01.70-02.82	<b>MBH-2105</b> año construcción desde:02/1978 delante <b>MBH-2106</b> año construcción desde:02/1978 posterior				



**NISSAN**

	KW	Período					
<b>SUNNY (140Y, 150Y)</b>							
			<b>MBH-2123</b> año construcción desde:02/1978 centro				
<b>1.4 (HBL310) A14</b>	49	06.79-02.82	<b>MBH-2105</b> delante <b>MBH-2106</b> posterior <b>MBH-2123</b> centro				
<b>SUNNY I (B11)</b>							
<b>1.3 E13</b>	44	03.82-09.87	<b>MBH-2108</b> posterior <b>MBH-2112</b> delante				
<b>1.5 E15S</b>	55	03.82-10.86	<b>MBH-2108</b> posterior <b>MBH-2112</b> delante <b>MBH-2124</b> posterior				
<b>1.7 D CD17</b>	40	03.82-10.86	<b>MBH-2108</b> delante <b>MBH-2112</b> posterior				
<b>SUNNY I Coupé (B11)</b>							
<b>1.5 E15S</b>	55	03.82-10.86	<b>MBH-2108</b> posterior <b>MBH-2112</b> delante <b>MBH-2124</b> posterior				
<b>SUNNY I Traveller (B11)</b>							
<b>1.3 E13</b>	44	08.82-08.90	<b>MBH-2108</b> posterior <b>MBH-2112</b> delante				
<b>1.5 E15S</b>	55	03.82-10.86	<b>MBH-2108</b> posterior <b>MBH-2112</b> delante <b>MBH-2124</b> posterior				
<b>1.7 D CD17</b>	40	03.82-10.86	<b>MBH-2108</b> posterior				



**NISSAN**

	KW	Período					
<b>SUNNY I Traveller (B11)</b>							
			<b>MBH-2112</b> delante				
<b>SUNNY II (N13)</b>							
<b>1.4 LX GA14S</b>	55	10.88-08.91	<b>MBH-2139</b> posterior				
<b>1.5 E15S</b>	52	06.86-10.88	<b>MBH-2139</b> posterior				
<b>1.6 GTI 16V CA16D</b>	81	02.87-10.88	<b>MBH-2161</b> posterior				
<b>1.6 i 12V GA16S</b>	66	10.88-06.91	<b>MBH-2139</b> posterior				
<b>1.6 i 12V GA16i</b>	66	10.88-06.91	<b>MBH-2139</b> posterior				
<b>1.6 i 4x4 (A) E16i</b>	54	06.86-10.90	<b>MBH-21090</b> delante y detrás				
<b>1.6 i E16i</b>	54	06.86-10.90	<b>MBH-2139</b> posterior				
<b>1.6 E16S</b>	62	06.86-10.88	<b>MBH-2139</b> posterior				
<b>1.7 D CD17</b>	40	06.86-05.89	<b>MBH-2139</b> posterior				
<b>SUNNY II Coupé (B12)</b>							
<b>1.5 E15S</b>	52	06.86-10.88	<b>MBH-2139</b> posterior				
<b>1.6 GTI 16V CA16D</b>	81	05.87-05.89	<b>MBH-2161</b> posterior				
<b>1.6 i 12V GA16i</b>	66	10.88-06.91	<b>MBH-2139</b> posterior				
<b>1.6 i E16i</b>	54	06.86-05.89	<b>MBH-2139</b> posterior				
<b>1.6 E16S</b>	62	06.86-10.88	<b>MBH-2139</b> posterior				
<b>1.8 GTI 16V CA18D</b>	92	01.89-06.91	<b>MBH-2139</b> posterior				
<b>SUNNY II Hatchback (N13)</b>							
<b>1.4 LX GA14S</b>	55	01.89-08.91	<b>MBH-2139</b> posterior				
<b>1.5 E15S</b>	52	06.86-10.88	<b>MBH-2139</b> posterior				
<b>1.6 GTI 16V CA16D</b>	81	06.87-05.89	<b>MBH-2161</b> posterior				
<b>1.6 i 12V GA16i</b>	66	06.86-10.90	<b>MBH-2139</b> posterior				



**NISSAN**

	KW	Período					
<b>SUNNY II Hatchback (N13)</b>							
1.6 i E16i	54	06.86-10.90	<b>MBH-2139</b> posterior				
1.6 E16S	62	06.86-10.88	<b>MBH-2139</b> posterior				
1.7 D CD17	40	06.86-01.91	<b>MBH-2139</b> posterior				
1.8 GTI 16V CA18D	92	01.89-06.91	<b>MBH-21090</b> delante y detrás				
<b>SUNNY II Traveller (B12)</b>							
1.5 E15S	52	06.86-10.88	<b>MBH-2139</b> posterior				
1.6 i 4x4 (A) E16i	54	06.86-05.89	<b>MBH-21090</b> delante y detrás				
1.6 i E16i	54	08.86-05.89	<b>MBH-2139</b> posterior				
1.6 E16S	62	06.86-10.88	<b>MBH-2139</b> posterior				
<b>SUNNY III (N14)</b>							
1.4 i GA14DE	55	10.90-05.95	<b>MBH-2132</b> posterior <b>MBH-2134</b> Delante, izquierda <b>MBH-2136</b> posterior vehículos con ABS <b>MBH-2146</b> Delante, derecha				
1.4 i GA14DS	55	10.90-05.95	<b>MBH-2132</b> posterior <b>MBH-2134</b> Delante, izquierda <b>MBH-2136</b> posterior vehículos con ABS <b>MBH-2146</b> Delante, derecha				
1.6 i 16V 4WD GA16DS	66	10.90-05.95	<b>MBH-2133</b> año construcción hasta:09/1992 Delante, derecha <b>MBH-2139</b> año construcción hasta:09/1992 posterior				
1.6 i 16V GA16DE	75	10.92-05.95	<b>MBH-2132</b> posterior				

**NISSAN**



	KW	Período					
<b>SUNNY III (N14)</b>							
			<b>MBH-2134</b> Delante, izquierda <b>MBH-2136</b> posterior <b>MBH-2146</b> Delante, derecha				
<b>1.6 i GA16DEL</b>	66	10.90-05.95	<b>MBH-2132</b> posterior <b>MBH-2134</b> Delante, izquierda <b>MBH-2136</b> posterior vehículos con ABS <b>MBH-2146</b> Delante, derecha				
<b>1.6 i GA16DE</b>	66	10.90-05.95	<b>MBH-2132</b> posterior <b>MBH-2134</b> Delante, izquierda <b>MBH-2136</b> posterior vehículos con ABS <b>MBH-2146</b> Delante, derecha				
<b>1.6 i GA16DS</b>	66	10.90-05.95	<b>MBH-2132</b> posterior <b>MBH-2134</b> Delante, izquierda <b>MBH-2136</b> posterior vehículos con ABS <b>MBH-2146</b> Delante, derecha				
<b>2.0 D CD20</b>	55	10.90-05.95	<b>MBH-2132</b> posterior <b>MBH-2134</b> Delante, izquierda <b>MBH-2136</b> posterior vehículos con ABS <b>MBH-2146</b> Delante, derecha				
<b>SUNNY III Hatchback (N14)</b>							
<b>1.4 i GA14DE</b>	55	10.90-05.95	<b>MBH-2132</b> posterior <b>MBH-2134</b> Delante, izquierda <b>MBH-2136</b> posterior				

**NISSAN**



	KW	Período					
<b>SUNNY III Hatchback (N14)</b>							
			vehículos con ABS <b>MBH-2146</b> Delante, derecha				
<b>1.4 i GA14DS</b>	55	10.90-05.95	<b>MBH-2132</b> posterior <b>MBH-2134</b> Delante, izquierda <b>MBH-2136</b> posterior vehículos con ABS <b>MBH-2146</b> Delante, derecha				
<b>1.6 i GA16DEL</b>	66	10.90-05.95	<b>MBH-2132</b> posterior <b>MBH-2134</b> Delante, izquierda <b>MBH-2136</b> posterior vehículos con ABS <b>MBH-2146</b> Delante, derecha				
<b>1.6 i GA16DE</b>	66	10.90-05.95	<b>MBH-2132</b> posterior <b>MBH-2134</b> Delante, izquierda <b>MBH-2136</b> posterior vehículos con ABS <b>MBH-2146</b> Delante, derecha				
<b>1.6 i GA16DS</b>	66	10.90-05.95	<b>MBH-2132</b> posterior <b>MBH-2134</b> Delante, izquierda <b>MBH-2136</b> posterior vehículos con ABS <b>MBH-2146</b> Delante, derecha				
<b>2.0 D CD20</b>	55	10.90-05.95	<b>MBH-2132</b> posterior <b>MBH-2134</b> Delante, izquierda <b>MBH-2136</b> posterior vehículos con ABS <b>MBH-2146</b> Delante, derecha				
<b>2.0 GTI 16V SR20DE</b>	105	10.90-05.95	<b>MBH-2134</b> Delante, izquierda				





**NISSAN**

	KW	Período					
<b>SUNNY III Hatchback (N14)</b>							
			<b>MBH-2136</b> posterior <b>MBH-2146</b> Delante, derecha				
<b>2.0 GTI-R 4x4 SR20DET</b>	162	10.90-05.95	<b>MBH-2132</b>				
<b>SUNNY III Liftback (N14)</b>							
<b>1.4 i GA14DE</b>	55	10.90-05.95	<b>MBH-2132</b> posterior <b>MBH-2134</b> Delante, izquierda <b>MBH-2136</b> posterior vehículos con ABS <b>MBH-2146</b> Delante, derecha				
<b>1.4 i GA14DS</b>	55	10.90-05.95	<b>MBH-2132</b> posterior <b>MBH-2134</b> Delante, izquierda <b>MBH-2136</b> posterior vehículos con ABS <b>MBH-2146</b> Delante, derecha				
<b>1.6 i GA16DEL</b>	66	10.90-05.95	<b>MBH-2132</b> posterior <b>MBH-2134</b> Delante, izquierda <b>MBH-2136</b> posterior vehículos con ABS <b>MBH-2146</b> Delante, derecha				
<b>1.6 i GA16DE</b>	66	10.90-05.95	<b>MBH-2132</b> posterior <b>MBH-2134</b> Delante, izquierda <b>MBH-2136</b> posterior vehículos con ABS <b>MBH-2146</b> Delante, derecha				
<b>1.6 i GA16DS</b>	66	10.90-05.95	<b>MBH-2132</b> posterior <b>MBH-2134</b> Delante, izquierda <b>MBH-2136</b> posterior vehículos con ABS				



**NISSAN**

	KW	Período					
<b>SUNNY III Liftback (N14)</b>							
			<b>MBH-2146</b> Delante, derecha				
<b>2.0 D CD20</b>	55	10.90-05.95	<b>MBH-2132</b> posterior <b>MBH-2134</b> Delante, izquierda <b>MBH-2136</b> posterior vehículos con ABS <b>MBH-2146</b> Delante, derecha				
<b>2.0 i 16V SR20DE</b>	105	10.90-05.95	<b>MBH-2132</b> posterior <b>MBH-2134</b> Delante, izquierda <b>MBH-2136</b> posterior vehículos con ABS <b>MBH-2146</b> Delante, derecha				
<b>SUNNY III Traveller (Y10)</b>							
<b>1.6 i GA16DE</b>	66	06.91-03.00	<b>MBH-2134</b> posterior				
<b>1.6 i GA16DS</b>	66	06.91-03.00	<b>MBH-2134</b> posterior				
<b>TERRANO I (WD21)</b>							
<b>2.4 i 4WD Z24i</b>	76	10.87-02.93	<b>MBH-2166</b> posterior <b>MBH-2168</b> Delante, izquierda <b>MBH-2199</b> Delante, derecha				
<b>2.7 TD 4WD TD27T</b>	73	02.89-02.96	<b>MBH-2166</b> posterior <b>MBH-2168</b> Delante, izquierda <b>MBH-2199</b> Delante, derecha				
<b>3.0 i 4WD VG30E</b>	109	01.90-12.95	<b>MBH-2166</b> posterior <b>MBH-2168</b> Delante, izquierda <b>MBH-2199</b> Delante, derecha				
<b>TERRANO II (R20)</b>							



**NISSAN**

	KW	Período					
<b>TERRANO II (R20)</b>							
2.4 4WD KA24E	85	05.96-01.02	<b>MBH-2199</b> Delante, derecha				
2.4 4WD KA24E	87	05.96-09.07	<b>MBH-2152</b> <b>MBH-2199</b> Delante, derecha				
2.4 i 12V 4WD KA24E	91	02.93-12.97	<b>MBH-2183</b> centro <b>MBH-2185</b> Eje trasero <b>MBH-2199</b> Delante, derecha				
2.7 TD 4WD TD27T	74	02.93-01.02	<b>MBH-2152</b> <b>MBH-2183</b> centro <b>MBH-2199</b> Delante, derecha				
2.7 TDi 4WD TD27TI	92	05.96-09.07	<b>MBH-2152</b> <b>MBH-2199</b> Delante, derecha				
3.0 Di 4WD ZD30	113	05.02-09.07	<b>MBH-2152</b> <b>MBH-2199</b> Delante, derecha				
<b>TRADE Caja/Chasis</b>							
2.8 D A428II	59	12.86-06.94	<b>MBH-2193</b> delante <b>MBH-2194</b> posterior				
3.0 D BD30II	63	04.93-10.98	<b>MBH-2197</b>				
<b>TRADE Furgón</b>							
2.0 D LD20	44	11.86-03.93	<b>MBH-2195</b> delante <b>MBH-2196</b> año construcción desde:01/1991 posterior				
<b>URVAN Autobús (E23)</b>							
2.0 (E23B) Z20	64	12.82-11.88	<b>MBH-2105</b> Atrás derecha <b>MBH-2114</b> delante <b>MBH-2115</b> Atrás izquierda				
2.3 D (E23B) SD23	51	04.85-11.88	<b>MBH-2105</b> Atrás derecha				



**NISSAN**

	KW	Período					
<b>URVAN Autobús (E23)</b>							
			<b>MBH-2114</b> delante <b>MBH-2115</b> Atrás izquierda				
<b>URVAN Furgón (E23)</b>							
2.0 H20	55	07.81-11.82	<b>MBH-2105</b> Atrás derecha <b>MBH-2114</b> delante <b>MBH-2115</b> Atrás izquierda				
2.2 D SD22	47	07.81-11.82	<b>MBH-2114</b> delante <b>MBH-2115</b> posterior				
2.3 D SD23	50	11.82-05.87	<b>MBH-2105</b> Atrás derecha <b>MBH-2114</b> delante <b>MBH-2115</b> Atrás izquierda				
<b>VANETTE Autobús (C22)</b>							
1.5 A15S	51	10.86-12.95	<b>MBH-2309</b> posterior <b>MBH-2929</b> delante				
2.0 D (ULC22) LD20	47	10.86-12.95	<b>MBH-2309</b> posterior <b>MBH-2929</b> delante				
2.4 i (SLC22) Z24i	74	10.86-12.95	<b>MBH-2309</b> posterior <b>MBH-2929</b> delante				
2.4 i (SLC22) Z24i	77	10.86-12.95	<b>MBH-2309</b> posterior <b>MBH-2929</b> delante				
<b>VANETTE Autobús (KC120)</b>							
1.5 A15	51	01.83-12.87	<b>MBH-2309</b> posterior <b>MBH-2929</b> delante				
<b>VANETTE CARGO Autobús (HC 23)</b>							



**NISSAN**

	KW	Período					
<b>VANETTE CARGO Autobús (HC 23)</b>							
1.6 i GA16DE	72	01.96-05.01	<b>MBH-21097</b> año construcción desde:05/1999 posterior  <b>MBH-2191</b> delante  <b>MBH-2192</b> año construcción desde:04/1999 posterior				
2.3 D LD23	55	09.94-05.01	<b>MBH-21097</b> año construcción desde:05/1999 posterior  <b>MBH-2191</b> delante  <b>MBH-2192</b> año construcción desde:04/1999 posterior				
<b>VANETTE CARGO Furgón (HC 23)</b>							
1.6 i GA16DE	71	09.94-05.01	<b>MBH-21097</b> año construcción desde:05/1999 posterior  <b>MBH-2191</b> delante  <b>MBH-2192</b> año construcción desde:04/1999 posterior				
2.3 D LD23	55	09.94-05.02	<b>MBH-21097</b> año construcción desde:05/1999 posterior  <b>MBH-2191</b> delante  <b>MBH-2192</b> año construcción desde:04/1999 posterior				
<b>VANETTE Furgón (C22)</b>							
1.5 A15S	51	10.86-12.95	<b>MBH-2309</b> posterior  <b>MBH-2929</b> delante				
2.0 D LD20II	49	07.91-01.95	<b>MBH-2309</b> posterior  <b>MBH-2929</b> delante				

## PIAGGIO



	KW	Período					
<b>PORTER Caja/Chasis</b>							
1.0 CB42	35	07.94-	<b>MBH-2618</b>				
1.2 D LDW1204	26	05.95-	<b>MBH-2618</b>				
1.3 i 16V 4x4	48	05.98-	<b>MBH-2618</b>				
1.3 i 16V	48	05.98-	<b>MBH-2618</b>				
1.4 D LDW1404	28	04.98-	<b>MBH-2618</b>				
<b>PORTER Furgón</b>							
1.2 D LDW1204	26	05.95-	<b>MBH-2618</b>				
1.3 LPG HCEL	48	06.98-	<b>MBH-2618</b>				
1.3 i 16V 4x4	48	05.98-	<b>MBH-2618</b>				
1.3 i 16V	48	05.98-	<b>MBH-2618</b>				
1.4 D LDW1404	28	04.98-	<b>MBH-2618</b>				

**SMART**

	KW	Período					
<b>CABRIO (450)</b>							
0.6 (450.432) M 160.910	52	06.02-01.04	MBH-2M00				
0.6 (S1OLA1, 450.441,...	40	03.00-01.04	MBH-2M00				
0.6 (S1OLA1, 450.441,...	40	03.00-01.04	MBH-2M00				
0.6 (S1OLD2, 450.452)...	45	01.01-01.04	MBH-2M00				
0.6 (S1OLD2, 450.452)...	45	01.01-01.04	MBH-2M00				
0.7 (450.433) M 160.920	55	01.03-01.04	MBH-2M00				
0.7 (450.452, 450.432)...	45	01.03-01.04	MBH-2M00				
0.8 CDI (S1OLC1, 450.401, 450.4 OM 660...	30	03.01-01.04	MBH-2M00				
0.8 CDI (S1OLC1, 450.401, 450.4 OM...	30	03.01-01.04	MBH-2M00				
<b>CITY-COUPE (450)</b>							
0.6 (450.330, 450.332)...	52	06.02-01.04	MBH-2M00				
0.6 (450.352, 450.353)...	45	01.01-01.04	MBH-2M00				
0.6 (450.352, 450.353)...	45	01.01-01.04	MBH-2M00				
0.6 (S1CLA1, 450.341)...	40	07.98-01.04	MBH-2M00				
0.6 (S1CLA1, 450.341)...	40	07.98-01.04	MBH-2M00				
0.6 (S1CLB1, 450.331,...	33	07.98-01.04	MBH-2M00				
0.6 (S1CLB1, 450.331,...	33	07.98-01.04	MBH-2M00				
0.7 (450.330) M 160.920	37	01.03-01.04	MBH-2M00				
0.7 (450.333) M 160.920	55	01.03-01.04	MBH-2M00				
0.7 (450.352, 450.353)...	45	01.03-01.04	MBH-2M00				
0.8 CDI (S1CLC1,...	30	11.99-01.04	MBH-2M00				
0.8 CDI (S1CLC1,...	30	11.99-01.04	MBH-2M00				



**FORTWO Cabrio (450)**

**SMART**



	KW	Período					
<b>FORTWO Cabrio (450)</b>							
0.7 (450.433) M 160.920	55	01.04-01.07	MBH-2M00				
0.7 (450.452) M 160.920	45	01.04-01.07	MBH-2M00				
0.8 CDI (450.401,...	30	01.04-01.07	MBH-2M00				
0.8 CDI (450.401,...	30	01.04-01.07	MBH-2M00				
<b>FORTWO Coupé (450)</b>							
0.7 (450.330) M 160.920	37	01.04-01.07	MBH-2M00				
0.7 (450.333) M 160.920	55	01.04-01.07	MBH-2M00				
0.7 (450.352, 450.332)...	45	01.04-01.07	MBH-2M00				
0.8 CDI (450.300,...	30	01.04-01.07	MBH-2M00				
0.8 CDI (450.300,...	30	01.04-01.07	MBH-2M00				
<b>ROADSTER (452)</b>							
0.7 (452.432) M 160.921	45	04.03-11.05	MBH-2M00				
0.7 (452.434) M 160.922	60	04.03-11.05	MBH-2M00				
0.7 Brabus (452.437) M...	74	12.03-11.05	MBH-2M00				
<b>ROADSTER Coupé (452)</b>							
0.7 (452.334) M 160.921	60	04.03-11.05	MBH-2M00				
0.7 Brabus (452.337) M...	74	12.03-11.05	MBH-2M00				





**SUBARU**

	KW	Período					
<b>FORESTER (SF_)</b>							
2.0 AWD EJ202	90	08.97-09.02	<b>MBH-2733</b> posterior				
2.0 S Turbo AWD EJ205	130	04.01-09.02	<b>MBH-2731</b> Delante, derecha <b>MBH-2732</b> Delante, izquierda				
2.0 S Turbo AWD EJ205	125	06.98-04.01	<b>MBH-2731</b> Delante, derecha <b>MBH-2732</b> Delante, izquierda				
<b>FORESTER (SG_)</b>							
2.0 AWD EJ201	92	06.02-05.05	<b>MBH-2729</b> Atrás derecha <b>MBH-2730</b> Atrás izquierda				
2.0 S Turbo AWD EJ205	130	09.02-05.05	<b>MBH-2729</b> Atrás derecha <b>MBH-2730</b> Atrás izquierda				
2.5 AWD (SG9) EJ25	155	12.03-05.05	<b>MBH-2729</b> Atrás derecha <b>MBH-2730</b> Atrás izquierda				
<b>IMPREZA Coupé (GFC)</b>							
1.6 EJ161	66	12.96-12.00	<b>MBH-2717</b> Delante, izquierda <b>MBH-2718</b> año construcción hasta:08/1998 Atrás derecha <b>MBH-2719</b> año construcción hasta:08/1998 Atrás izquierda <b>MBH-2726</b> Delante, derecha				
1.6 EJ16E	66	12.96-12.00	<b>MBH-2717</b> Delante, izquierda <b>MBH-2718</b> año construcción hasta:08/1998 Atrás derecha <b>MBH-2719</b> año construcción hasta:08/1998 Atrás izquierda <b>MBH-2726</b> Delante, derecha				



**SUBARU**

	KW	Período					
<b>IMPREZA Fastback (GR, GH, G3)</b>							
<b>1.5 AWD EL15</b>	79	02.08-	<b>MBH-2734</b> <b>MBH-2735</b>				
<b>2.0 R AWD (GH EJ204)</b>	110	01.08-	<b>MBH-2734</b> <b>MBH-2735</b>				
<b>IMPREZA Ranchera familiar (GF)</b>							
<b>1.6 i AWD EJ161</b>	70	06.98-12.00	<b>MBH-2717</b> Delante, izquierda <b>MBH-2726</b> Delante, derecha				
<b>1.6 i AWD EJ16</b>	66	08.92-12.00	<b>MBH-2717</b> Delante, izquierda <b>MBH-2718</b> año construcción hasta:08/1998 Atrás derecha <b>MBH-2719</b> año construcción hasta:08/1998 Atrás izquierda <b>MBH-2726</b> Delante, derecha				
<b>1.6 i EJ161</b>	70	06.98-12.00	<b>MBH-2717</b> Delante, izquierda <b>MBH-2726</b> Delante, derecha				
<b>1.8 i AWD EJ18</b>	76	08.92-12.00	<b>MBH-2717</b> año construcción hasta:06/1996 Delante, izquierda <b>MBH-2718</b> año construcción hasta:06/1996 Atrás derecha <b>MBH-2719</b> año construcción hasta:06/1996 Atrás izquierda <b>MBH-2726</b> año construcción hasta:06/1996 Delante, derecha				
<b>2.0 Turbo GT EJ205</b>	160	06.98-12.00	<b>MBH-2718</b> Atrás derecha <b>MBH-2719</b> Atrás izquierda <b>MBH-2721</b> Delante, izquierda <b>MBH-2722</b> Delante, derecha				



**SUBARU**

	KW	Período					
<b>IMPREZA Ranchera familiar (GF)</b>							
2.0 i 16V AW EJ201	92	06.98-12.00	<b>MBH-2717</b> Delante, izquierda <b>MBH-2726</b> Delante, derecha				
2.0 i 16V AW EJ20E	92	06.98-12.00	<b>MBH-2717</b> Delante, izquierda <b>MBH-2726</b> Delante, derecha				
2.0 i AWD EJ201	85	12.95-12.00	<b>MBH-2726</b>				
2.0 i AWD EJ20E	85	12.95-12.00	<b>MBH-2726</b>				
2.0 i Turbo EJ20 (Turbo)	155	03.94-12.00	<b>MBH-2719</b> <b>MBH-2726</b>				
<b>IMPREZA Ranchera familiar (GG)</b>							
1.6 AWD EJ161	70	12.00-	<b>MBH-2734</b> <b>MBH-2735</b>				
2.0 AWD EJ201	92	12.00-	<b>MBH-2734</b> <b>MBH-2735</b>				
<b>IMPREZA Sedán (GC)</b>							
1.6 i AWD EJ16	66	08.92-12.00	<b>MBH-2717</b> Delante, izquierda <b>MBH-2718</b> año construcción hasta:08/1998 Atrás derecha <b>MBH-2719</b> año construcción hasta:08/1998 Atrás izquierda <b>MBH-2726</b> Delante, derecha				
1.6 i EJ161	70	06.98-12.00	<b>MBH-2717</b> Delante, izquierda <b>MBH-2726</b> Delante, derecha				
1.6 i EJ16	66	08.92-12.00	<b>MBH-2717</b> Delante, izquierda <b>MBH-2718</b> año construcción hasta:08/1998 Atrás derecha <b>MBH-2719</b> año construcción hasta:08/1998 Atrás izquierda <b>MBH-2726</b> Delante, derecha				



**SUBARU**

	KW	Período					
<b>IMPREZA Sedán (GC)</b>							
<b>1.8 i AWD EJ18E</b>	76	08.92-12.00	<b>MBH-2717</b> año construcción hasta:06/1996 Delante, izquierda  <b>MBH-2718</b> año construcción hasta:06/1996 Atrás derecha  <b>MBH-2719</b> año construcción hasta:06/1996 Atrás izquierda  <b>MBH-2726</b> año construcción hasta:06/1996 Delante, derecha				
<b>1.8 i AWD EJ18</b>	76	08.92-12.00	<b>MBH-2717</b> año construcción hasta:06/1996 Delante, izquierda  <b>MBH-2718</b> año construcción hasta:06/1996 Atrás derecha  <b>MBH-2719</b> año construcción hasta:06/1996 Atrás izquierda  <b>MBH-2726</b> año construcción hasta:06/1996 Delante, derecha				
<b>2.0 Turbo GT AWD EJ20...</b>	155	03.94-12.00	<b>MBH-2719</b>				
<b>2.0 Turbo GT AWD EJ205</b>	160	06.98-12.00	<b>MBH-2718</b> Atrás derecha  <b>MBH-2719</b> Atrás izquierda  <b>MBH-2721</b> Delante, izquierda  <b>MBH-2722</b> Delante, derecha				
<b>2.0 i AWD EJ201</b>	92	06.98-12.00	<b>MBH-2718</b> Atrás derecha  <b>MBH-2719</b> Atrás izquierda  <b>MBH-2721</b> Delante, izquierda  <b>MBH-2722</b> Delante, derecha				
<b>2.0 i AWD EJ201</b>	85	10.95-12.00	<b>MBH-2719</b>				



**SUBARU**

	KW	Período					
<b>IMPREZA Sedán (GC)</b>							
			<b>MBH-2726</b>				
2.0 i AWD EJ20E	85	10.95-12.00	<b>MBH-2719</b> <b>MBH-2726</b>				
<b>IMPREZA Sedán (GD)</b>							
1.6 AWD EJ161	70	12.00-	<b>MBH-2734</b> <b>MBH-2735</b>				
2.0 i AWD EJ201	92	12.00-	<b>MBH-2734</b> <b>MBH-2735</b>				
<b>JUSTY I (KAD)</b>							
1000 EF10	37	05.87-10.95	<b>MBH-2702</b> posterior <b>MBH-2727</b> interior,delante <b>MBH-2738</b> delante				
1200 4WD EF12	50	10.86-12.90	<b>MBH-2702</b> centro				
1200 4WD EF12	55	10.90-12.94	<b>MBH-2702</b> posterior				
1200 EF12	49	05.87-10.95	<b>MBH-2702</b> posterior <b>MBH-2727</b> interior,delante <b>MBH-2738</b> delante				
<b>JUSTY II (JMA, MS)</b>							
1.3 4x4 G13BB	63	04.01-11.03	<b>MBH-2812</b> delante <b>MBH-2814</b> posterior				
1.3 GX 4x4 EF13	50	10.95-11.03	<b>MBH-2812</b> delante <b>MBH-2814</b> posterior				
<b>LEGACY I (BC)</b>							
1800 4WD EJ18 SPI	76	01.89-09.91	<b>MBH-2716</b> Delante, derecha <b>MBH-2717</b> Delante, izquierda <b>MBH-2720</b> posterior				
1800 EJ18 SPI	76	01.89-12.93	<b>MBH-2717</b> Delante, izquierda				



**SUBARU**

	KW	Período					
<b>LEGACY I (BC)</b>							
			<b>MBH-2720</b> posterior <b>MBH-2726</b> Delante, derecha				
<b>2000 4WD EJ20 EMPI</b>	85	08.91-07.94	<b>MBH-2717</b> Delante, izquierda <b>MBH-2720</b> posterior <b>MBH-2726</b> Delante, derecha				
<b>2000 Turbo 4WD EJ20-...</b>	147	05.92-07.94	<b>MBH-2717</b> Delante, izquierda  <b>MBH-2718</b> Atrás derecha <b>MBH-2719</b> Atrás izquierda <b>MBH-2726</b> Delante, derecha				
<b>LEGACY I Ranchera familiar (BC, BJJ)</b>							
<b>1800 4 EJ18 SPI</b>	76	01.89-07.94	<b>MBH-2717</b> Delante, izquierda <b>MBH-2720</b> posterior <b>MBH-2726</b> Delante, derecha				
<b>1800 EJ18 SPI</b>	76	01.89-07.94	<b>MBH-2717</b> Delante, izquierda <b>MBH-2720</b> posterior <b>MBH-2726</b> Delante, derecha				
<b>2000 4 EJ20 EMPI</b>	85	09.91-07.94	<b>MBH-2717</b> Delante, izquierda <b>MBH-2720</b> posterior <b>MBH-2726</b> Delante, derecha				
<b>2000 T EJ20-GN</b>	147	05.92-07.94	<b>MBH-2717</b> Delante, izquierda <b>MBH-2718</b> Atrás derecha <b>MBH-2719</b> Atrás izquierda <b>MBH-2726</b> Delante, derecha				

**SUBARU**



	KW	Período					
<b>LEGACY I Ranchera familiar (BC, BJJ)</b>							
2000 EJ20 EMP1	85	09.91-12.93	<b>MBH-2717</b> Delante, izquierda <b>MBH-2720</b> posterior <b>MBH-2726</b> Delante, derecha				
<b>LEGACY II (BD)</b>							
2.0 i 4WD EJ201	85	09.94-03.99	<b>MBH-2734</b> <b>MBH-2735</b>				
2.0 i 4WD EJ20E	85	09.94-03.99	<b>MBH-2734</b> <b>MBH-2735</b>				
<b>LEGACY III (BE)</b>							
2.0 AWD EJ201	92	04.99-08.03	<b>MBH-2734</b> <b>MBH-2735</b> <b>MBH-2736</b> Atrás izquierda <b>MBH-2737</b> Atrás derecha				
2.5 AWD EJ25	115	10.98-08.03	<b>MBH-2734</b> <b>MBH-2735</b>				
<b>LEGACY III Ranchera familiar (BH)</b>							
2.0 AWD EJ201	92	12.98-08.03	<b>MBH-2734</b> <b>MBH-2735</b> <b>MBH-2736</b> Atrás izquierda <b>MBH-2737</b> Atrás derecha				
2.5 AWD EJ25	115	12.98-08.03	<b>MBH-2734</b> <b>MBH-2735</b>				
<b>LEGACY IV (BL)</b>							
2.0 AWD (BL5) EJ202	101	09.03-10.05	<b>MBH-2709</b>				
2.0 R AWD EJ204	110	09.07-12.09	<b>MBH-2734</b> <b>MBH-2735</b>				
2.5 AWD (BL9) EJ25	121	09.03-04.09	<b>MBH-2709</b>				
3.0 R AWD (BLE) EZ30	180	09.03-06.09	<b>MBH-2709</b> <b>MBH-2734</b> <b>MBH-2735</b>				
<b>LEGACY IV Ranchera familiar (BP)</b>							
2.0 AWD (B EJ202	101	09.03-10.05	<b>MBH-2709</b>				

**SUBARU**



	KW	Período					
<b>LEGACY IV Ranchera familiar (BP)</b>							
2.0 R AWD EJ204	110	09.07-12.09	<b>MBH-2734</b> <b>MBH-2735</b>				
2.5 AWD (B EJ25	121	09.03-04.09	<b>MBH-2709</b>				
3.0 R AWD EZ30	180	09.03-04.09	<b>MBH-2709</b> <b>MBH-2734</b> <b>MBH-2735</b>				
<b>LEONE I (AB)</b>							
1300 EA65	45	03.79-10.84	<b>MBH-2700</b> delante <b>MBH-2703</b> año construcción desde:09/1982 posterior				
1600 EA71	63	03.79-10.84	<b>MBH-2700</b> delante <b>MBH-2703</b> año construcción desde:09/1983 posterior				
1800 4WD EA81	59	09.80-10.84	<b>MBH-2700</b> delante				
1800 4WD EA81	60	09.80-10.84	<b>MBH-2700</b> delante				
<b>LEONE I Hatchback</b>							
1300 EA65	45	03.79-10.84	<b>MBH-2700</b> delante <b>MBH-2703</b> año construcción desde:09/1982 posterior				
1600 EA71	63	03.79-10.84	<b>MBH-2700</b> delante <b>MBH-2703</b> año construcción desde:08/1983 posterior				
1800 4WD EA81	59	09.80-10.84	<b>MBH-2700</b> delante				
1800 Turismo 4WD EA81	60	09.80-10.84	<b>MBH-2700</b> delante				
<b>LEONE I Ranchera familiar</b>							
1300 EA65	45	03.79-10.84	<b>MBH-2700</b> delante <b>MBH-2703</b> año construcción desde:09/1982 posterior				





**SUBARU**

	KW	Período					
<b>LEONE I Ranchera familiar</b>							
1600 4WD EA71	52	03.79-10.84	<b>MBH-2700</b> delante <b>MBH-2703</b> posterior				
1600 EA71	63	03.79-10.84	<b>MBH-2700</b> delante <b>MBH-2703</b> año construcción desde:09/1983 posterior				
1800 4WD (AM) EA81	59	09.80-10.84	<b>MBH-2700</b> delante				
<b>LEONE II</b>							
1300 EA65	48	11.84-09.91	<b>MBH-2712</b> delante <b>MBH-2714</b> centro y detrás				
1600 EA71	55	11.84-09.91	<b>MBH-2712</b> Delante, derecha <b>MBH-2713</b> Delante, izquierda <b>MBH-2714</b> centro y detrás				
1800 4WD EA82	66	11.84-12.90	<b>MBH-2712</b> delante <b>MBH-2714</b> centro y detrás				
1800 Cat 4WD EA82	70	07.86-09.91	<b>MBH-2712</b> Delante, derecha <b>MBH-2713</b> Delante, izquierda				
1800 Turbo 4WD EA82T	100	11.84-12.90	<b>MBH-2712</b> Delante, derecha <b>MBH-2713</b> Delante, izquierda <b>MBH-2716</b> posterior				
1800 Turbo 4WD EA82	100	11.84-12.90	<b>MBH-2712</b> Delante, derecha <b>MBH-2713</b> Delante, izquierda <b>MBH-2716</b> posterior				
<b>LEONE II Ranchera familiar</b>							
1800 4WD EA82	66	11.84-12.90	<b>MBH-2712</b> delante				



**SUBARU**

	KW	Período					
<b>LEONE II Ranchera familiar</b>							
			<b>MBH-2714</b> centro y detrás				
<b>1800 4WD EA82</b>	72	12.86-07.91	<b>MBH-2712</b> Delante, derecha <b>MBH-2713</b> Delante, izquierda				
<b>1800 Super Catal EA82</b>	70	07.86-02.92	<b>MBH-2712</b> Delante, derecha <b>MBH-2713</b> Delante, izquierda				
<b>1800 Super Turbo EA82T</b>	100	11.84-12.90	<b>MBH-2712</b> Delante, derecha <b>MBH-2713</b> Delante, izquierda <b>MBH-2716</b> posterior				
<b>1800 Super Turbo EA82</b>	100	11.84-12.90	<b>MBH-2712</b> Delante, derecha <b>MBH-2713</b> Delante, izquierda <b>MBH-2716</b> posterior				
<b>LIBERO Autobús (E10, E12)</b>							
<b>1.0 4WD (E10, KJ6 EF10)</b>	37	01.83-12.87	<b>MBH-2702</b> año construcción desde:01/1984 año construcción hasta:05/1986 Atrás derecha <b>MBH-2703</b> año construcción desde:06/1986 año construcción hasta:12/1986 posterior				
<b>1.2 i 4WD (E12, F EF12)</b>	40	08.91-02.00	<b>MBH-2702</b> año construcción hasta:05/1994 posterior				
<b>OUTBACK (BE, BH)</b>							
<b>2.5 AWD (BH9) EJ25</b>	115	10.00-08.03	<b>MBH-2709</b>				
<b>OUTBACK (BL, BP)</b>							
<b>2.5 AWD (BP9) EJ25D</b>	121	11.03-09.09	<b>MBH-2709</b>				
<b>REX II</b>							
<b>700 EK42</b>	27	08.82-06.89	<b>MBH-2702</b> interior,delante				

**SUBARU**



	KW	Período					
<b>REX II</b>							
			<b>MBH-2703</b> centro y detrás, exterior  <b>MBH-2704</b> delante, exterior				
<b>REX III</b>							
<b>0.5 4WD EN05</b>	28	06.89-07.90	<b>MBH-2711</b>				
<b>0.5 EN05</b>	28	06.89-07.90	<b>MBH-2711</b>				
<b>0.7 4WD EN07E</b>	35	07.90-03.92	<b>MBH-2711</b>				
<b>0.7 Kompressor 4WD...</b>	47	07.90-02.92	<b>MBH-2711</b>				
<b>0.7 EN07E</b>	35	07.90-03.92	<b>MBH-2711</b>				
<b>0.8 EN08</b>	31	06.89-03.92	<b>MBH-2711</b>				
<b>VIVIO</b>							
<b>660 4WD EN07E</b>	32	03.92-10.95	<b>MBH-2723</b> interior, delante  <b>MBH-2724</b> posterior  <b>MBH-2725</b> exterior, delante				
<b>XT Coupé (XT)</b>							
<b>1.8 Turbo 4WD EA82T</b>	96	01.87-12.90	<b>MBH-2703</b> posterior  <b>MBH-2714</b> posterior				
<b>1.8 Turbo 4WD EA82</b>	96	01.87-12.90	<b>MBH-2703</b> posterior  <b>MBH-2714</b> posterior				
<b>1.8 Turbo 4WD EA82T</b>	88	01.88-12.90	<b>MBH-2712</b> delante  <b>MBH-2714</b> posterior				
<b>1.8 Turbo 4WD EA82</b>	88	01.88-12.90	<b>MBH-2712</b> delante  <b>MBH-2714</b> posterior				

**SUZUKI**



	KW	Período					
<b>ALTO (0S)</b>							
<b>0.8 (SS80) F8B</b>	29	06.82-08.84	<b>MBH-2802</b> Eje trasero <b>MBH-2806</b> centro,delante <b>MBH-2808</b>				
<b>ALTO (EF)</b>							
<b>1.0 (SH410) G10BB</b>	39	09.94-09.98	<b>MBH-2813</b> posterior <b>MBH-2817</b> delante				
<b>ALTO</b>							
<b>0.8 (SB308/CA) F8B</b>	29	01.86-12.88	<b>MBH-2802</b> Eje trasero <b>MBH-2806</b> delante <b>MBH-2898</b> delante				
<b>BALENO (EG)</b>							
<b>1.3 (SY413) G13BA</b>	52	09.96-05.02	<b>MBH-2816</b> posterior <b>MBH-2818</b> delante				
<b>1.3 i 16V (SY413) G13BB</b>	63	07.95-05.02	<b>MBH-2816</b> posterior <b>MBH-2818</b> delante				
<b>1.6 i 16V (SY416) G16B</b>	72	07.95-05.02	<b>MBH-2816</b> posterior <b>MBH-2818</b> delante				
<b>1.6 i 16V 4x4 (SY416)...</b>	72	07.95-05.02	<b>MBH-2816</b> posterior <b>MBH-2818</b> delante				
<b>1.8 GTX (SY418) J18A</b>	89	03.96-05.02	<b>MBH-2807</b> posterior <b>MBH-2818</b> delante				
<b>1.8 i 4x4 (SY418) J18A</b>	89	03.96-05.02	<b>MBH-2807</b> posterior <b>MBH-2818</b> delante				

**BALENO Fastback (EG)**



**SUZUKI**

	KW	Período					
<b>BALENO Fastback (EG)</b>							
<b>1.3 (SY413) G13BA</b>	52	09.96-05.02	<b>MBH-2816</b> posterior <b>MBH-2818</b> delante				
<b>1.3 i 16V (SY413) G13BB</b>	63	07.95-05.02	<b>MBH-2807</b> <b>MBH-2816</b> posterior <b>MBH-2818</b> delante				
<b>1.6 i 16V (SY416) G16B</b>	72	07.95-05.02	<b>MBH-2816</b> posterior <b>MBH-2818</b> delante				
<b>1.6 i 16V 4x4 (SY416)...</b>	72	07.95-05.02	<b>MBH-2816</b> posterior <b>MBH-2818</b> delante				
<b>1.8 GTX (SY418) J18A</b>	89	03.96-05.02	<b>MBH-2807</b> posterior <b>MBH-2818</b> delante				
<b>1.8 i 4x4 (SY418) J18A</b>	89	03.96-05.02	<b>MBH-2807</b> posterior <b>MBH-2818</b> delante				
<b>BALENO Ranchera familiar (EG)</b>							
<b>1.3 16V (SY41 G13BB</b>	63	03.97-05.02	<b>MBH-2816</b> posterior <b>MBH-2818</b> delante				
<b>1.6 i 16V (SY G16B</b>	72	08.96-05.02	<b>MBH-2816</b> posterior <b>MBH-2818</b> delante				
<b>1.6 i 16V 4x4 G16B</b>	72	08.96-05.02	<b>MBH-2816</b> posterior <b>MBH-2818</b> delante				
<b>1.8 i 16V (SY J18A</b>	89	08.96-05.02	<b>MBH-2818</b> delante				
<b>1.9 TD (SY419 DHV...</b>	55	04.98-05.02	<b>MBH-2807</b>				
<b>1.9 TD (SY419 DHW...</b>	55	04.98-05.02	<b>MBH-2807</b>				



**SUZUKI**

	KW	Período					
<b>CARRY Furgón (0S)</b>							
0.8 (ST90) F8A	27	11.80-10.85	<b>MBH-2800</b> centro <b>MBH-2802</b> Eje trasero				
<b>GRAND VITARA I (FT, HT)</b>							
1.6 4x4 (SQ 416) G16B	69	03.98-07.03	<b>MBH-2830</b> Delante, derecha <b>MBH-2831</b> Delante, izquierda				
2.0 4x4 (TA52, TL52 J20A)	94	03.98-07.03	<b>MBH-2830</b> Delante, derecha <b>MBH-2831</b> Delante, izquierda				
2.0 HDI 110 16V 4x4...	80	07.01-09.05	<b>MBH-2830</b> Delante, derecha <b>MBH-2831</b> Delante, izquierda				
2.0 TD 4x4 (SQ 420D RF)	64	03.98-07.03	<b>MBH-2830</b> Delante, derecha <b>MBH-2831</b> Delante, izquierda				
2.5 V6 24V 4x4 (TD6 H...	106	04.98-07.03	<b>MBH-2830</b> Delante, derecha <b>MBH-2831</b> Delante, izquierda				
2.7 4x4 (JA 627) H 27 A	127	09.01-07.03	<b>MBH-2830</b> Delante, derecha <b>MBH-2831</b> Delante, izquierda				
<b>JIMNY (FJ)</b>							
1.3 16V (SN413) M13A	60	02.01-	<b>MBH-2832</b> Delante, derecha <b>MBH-2833</b> Delante, izquierda				
1.3 16V (SN413) G13BB	59	09.98-	<b>MBH-2832</b> Delante, derecha <b>MBH-2833</b> Delante, izquierda				
1.3 16V 4WD (SN413)...	60	02.01-	<b>MBH-2832</b> Delante, derecha <b>MBH-2833</b> Delante, izquierda				

**SUZUKI**



	KW	Período					
<b>JIMNY (FJ)</b>							
1.3 16V 4WD (SN413)...	59	09.98-	<b>MBH-2832</b> Delante, derecha				
			<b>MBH-2833</b> Delante, izquierda				
1.5 DDiS 4WD...	48	12.03-	<b>MBH-2832</b> Delante, derecha				
			<b>MBH-2833</b> Delante, izquierda				
<b>LIANA (ER, RH_)</b>							
1.4 DDiS (RH 414D) 8HY	66	04.04-	<b>MBH-2816</b> posterior				
<b>LIANA Ranchera familiar (ER)</b>							
1.3 M13A	66	07.01-12.07	<b>MBH-2816</b> posterior				
1.4 DDiS 8HY	66	04.04-12.07	<b>MBH-2816</b> posterior				
1.6 4WD M16A	76	07.01-12.07	<b>MBH-2816</b> posterior				
1.6 M16A	76	07.01-12.07	<b>MBH-2816</b> posterior				
<b>LJ 80 (OL)</b>							
0.8 (LJ 80) F8A	29	01.80-01.84	<b>MBH-2800</b> posterior				
<b>SAMURAI (SJ)</b>							
1.0 A las 4 ruedas (SJ...	33	11.88-12.04	<b>MBH-2803</b> posterior				
			<b>MBH-2837</b> eje delantero, ambos lados				
1.3 A las 4 ruedas (SJ...	44	11.88-12.04	<b>MBH-2801</b> posterior				
			<b>MBH-2803</b> delante				
			<b>MBH-2822</b> año construcción desde:08/1992 posterior				
			<b>MBH-2837</b> eje delantero, ambos lados				
1.3 A las 4 ruedas (SJ...	47	11.88-12.04	<b>MBH-2801</b> izquierda				

**SUZUKI**



	KW	Período					
<b>SAMURAI (SJ)</b>							
			<b>MBH-2803</b> delante <b>MBH-2822</b> año construcción desde:08/1992 posterior <b>MBH-2837</b> eje delantero, ambos lados				
<b>1.3 A las 4 ruedas (SJ...</b>	51	11.88-12.04	<b>MBH-2801</b> posterior <b>MBH-2803</b> delante <b>MBH-2822</b> año construcción desde:08/1992 posterior				
<b>1.9 D A las 4 ruedas</b>	47	11.98-12.04	<b>MBH-2837</b> Delante, derecha				
<b>1.9 TD A las 4 ruedas...</b>	46	11.98-12.04	<b>MBH-2822</b> posterior <b>MBH-2837</b> Delante, derecha				
<b>SJ 410</b>							
<b>1.0 (SJ410) F10A</b>	33	09.81-12.88	<b>MBH-2800</b> posterior <b>MBH-2801</b> interior,posterior <b>MBH-2802</b> Eje trasero <b>MBH-2803</b> exterior,delante <b>MBH-2804</b> posterior				
<b>SJ 410 Cabrio (OS)</b>							
<b>1.0 (SJ410) F10A</b>	33	09.81-12.88	<b>MBH-2800</b> posterior <b>MBH-2801</b> interior,posterior <b>MBH-2802</b> Eje trasero <b>MBH-2803</b> exterior,delante <b>MBH-2804</b> posterior				





**SUZUKI**

	KW	Período					
<b>SJ 413 (OS)</b>							
1.3 (SJ 413) G13A	44	08.86-08.90	<b>MBH-2801</b> posterior <b>MBH-2803</b> delante <b>MBH-2822</b> año construcción hasta:12/1987 posterior				
1.3 (SJ413) G13A	47	09.84-08.90	<b>MBH-2801</b> posterior <b>MBH-2803</b> delante <b>MBH-2822</b> posterior				
<b>SUPER CARRY Autobús (ED)</b>							
1.0 (SK410) F10A	33	10.85-03.99	<b>MBH-2879</b> delante <b>MBH-2884</b> posterior				
1.0 (SK410) F10A	31	10.92-03.99	<b>MBH-2879</b> delante <b>MBH-2884</b> posterior				
<b>SWIFT Descapotable (SF413)</b>							
1.3 i (SF413, AK G13BA)	50	09.91-10.96	<b>MBH-2812</b> delante <b>MBH-2815</b> posterior				
<b>SWIFT I (AA)</b>							
1.0 (SA310, AA41/43)...	37	10.83-03.89	<b>MBH-2820</b> posterior <b>MBH-2821</b> delante				
1.0 (SA310, AA41/43)...	37	10.83-03.89	<b>MBH-2820</b> posterior <b>MBH-2821</b> delante				
1.3 (SA413, AA51) G13A	50	10.84-03.89	<b>MBH-2812</b> delante <b>MBH-2814</b> posterior				
1.3 (SA413, AA51/53)...	54	10.84-03.89	<b>MBH-2812</b> delante				



**SUZUKI**

	KW	Período					
<b>SWIFT I (AA)</b>							
			<b>MBH-2814</b> posterior				
<b>1.3 (SA413, AA53) G13A</b>	47	08.86-03.89	<b>MBH-2812</b> delante <b>MBH-2814</b> posterior				
<b>1.3 GTi/GXi (SA413,...</b>	74	08.85-03.89	<b>MBH-2812</b> posterior  <b>MBH-2814</b> delante				
<b>SWIFT II Fastback (EA, MA)</b>							
<b>1.0 (SF310, AA44 G10A</b>	37	03.89-05.01	<b>MBH-2812</b> delante <b>MBH-2814</b> posterior				
<b>1.0 i (SF310, AA G10A</b>	40	03.89-12.91	<b>MBH-2812</b> delante <b>MBH-2814</b> posterior				
<b>1.3 (SF413, AB35</b>	50	03.89-05.01	<b>MBH-2812</b> delante <b>MBH-2814</b> posterior				
<b>1.3 (SF413, AB35 G13A</b>	52	03.89-12.91	<b>MBH-2812</b> delante <b>MBH-2814</b> posterior				
<b>1.3 4WD (SF413, G13A</b>	50	03.89-05.01	<b>MBH-2812</b> delante <b>MBH-2814</b> posterior				
<b>1.3 4WD (SF413, G13A</b>	52	10.89-12.91	<b>MBH-2812</b> delante <b>MBH-2814</b> posterior				
<b>1.3 GTi (SF413, G13B</b>	74	03.89-05.01	<b>MBH-2812</b> delante <b>MBH-2815</b> posterior				
<b>SWIFT II Sedán (AH, AJ)</b>							
<b>1.3 (SF413, AH35) G13B</b>	52	03.89-12.91	<b>MBH-2812</b> delante <b>MBH-2814</b> posterior				



**SUZUKI**

	KW	Período					
<b>SWIFT II Sedán (AH, AJ)</b>							
1.3 (SF413, AH35, M...	50	01.91-12.95	<b>MBH-2812</b> delante				
			<b>MBH-2814</b> posterior				
1.6 (SF416, AH14) G16B	70	11.89-12.91	<b>MBH-2812</b> delante				
			<b>MBH-2814</b> posterior				
1.6 4WD (SF416, AJ1...	70	11.89-12.91	<b>MBH-2812</b> delante				
			<b>MBH-2814</b> posterior				
1.6 i (SF416, AH14, G16B	68	01.90-05.01	<b>MBH-2812</b> año construcción hasta:10/1996 delante				
			<b>MBH-2814</b> año construcción hasta:10/1996 posterior				
1.6 i 4WD (SF416, A...	68	01.90-05.01	<b>MBH-2812</b> año construcción hasta:10/1996 delante				
			<b>MBH-2814</b> año construcción hasta:10/1996 posterior				
<b>SWIFT III (MZ, EZ)</b>							
1.3 DDiS (RS 413D) D13A	55	08.05-	<b>MBH-2812</b> delante				
			<b>MBH-2814</b> posterior				
1.3 DDiS (RS 413D) Z 13...	55	08.05-	<b>MBH-2812</b> delante				
			<b>MBH-2814</b> posterior				
<b>VITARA (ET, TA)</b>							
1.6 A las 4 ruedas (SE...	60	07.88-12.91	<b>MBH-2024</b> Delante, derecha				
			<b>MBH-2025</b> Delante, izquierda				
			<b>MBH-2801</b> posterior				



**SUZUKI**

	KW	Período					
<b>VITARA (ET, TA)</b>							
1.6 A las 4 ruedas (TA,...	59	07.88-03.98	<b>MBH-2024</b> Delante, derecha  <b>MBH-2025</b> Delante, izquierda  <b>MBH-2801</b> año construcción desde:06/1991 centro				
1.6 i 16V A las 4 ruedas...	71	07.90-03.98	<b>MBH-2024</b> Número de puertas:2 Delante, derecha  <b>MBH-2025</b> Número de puertas:2 Delante, izquierda  <b>MBH-2801</b> Número de puertas:4 posterior				
1.9 D A las 4 ruedas (SE...	50	01.95-03.98	<b>MBH-2801</b> centro				
1.9 D A las 4 ruedas (SE...	55	08.96-03.98	<b>MBH-2801</b> centro				
2.0 16V A las 4 ruedas...	97	12.96-03.98	<b>MBH-2801</b> centro				
2.0 TD A las 4 ruedas...	52	12.94-03.98	<b>MBH-2801</b> centro				
2.0 TD Intercooler A las...	64	12.95-03.98	<b>MBH-2801</b> centro				
2.0 V6 24V A las 4...	100	12.94-03.98	<b>MBH-2801</b> centro				
<b>VITARA Cabrio (ET, TA)</b>							
1.6 (TA01, SE416) G16A...	59	07.88-01.95	<b>MBH-2024</b> Delante, derecha  <b>MBH-2025</b> Delante, izquierda  <b>MBH-2801</b> año construcción desde:06/1991 centro				



**SUZUKI**

	KW	Período					
<b>VITARA Cabrio (ET, TA)</b>							
<b>1.6 i 16V (TA02, SE4...</b>	71	07.90-03.99	<b>MBH-2024</b> Número de puertas:2 Delante, derecha  <b>MBH-2025</b> Número de puertas:2 Delante, izquierda  <b>MBH-2801</b> Número de puertas:4 posterior				
<b>1.9 D (SE 419TD) XUD9A</b>	50	01.95-03.98	<b>MBH-2801</b> centro				
<b>1.9 D (SE 419TD) XUD9SD</b>	55	08.96-03.99	<b>MBH-2801</b> centro				
<b>2.0 16V (TA51, SV420...</b>	97	12.96-03.99	<b>MBH-2801</b> centro				
<b>WAGON R+ (EM)</b>							
<b>1.0 (RC410, SR410,...</b>	48	02.98-05.00	<b>MBH-2816</b> Atrás derecha  <b>MBH-2829</b> delante				
<b>1.2 (SR412) K12A</b>	51	02.98-05.00	<b>MBH-2816</b> Atrás derecha  <b>MBH-2829</b> delante				
<b>1.2 4WD (SR412) K12A</b>	51	02.98-05.00	<b>MBH-2816</b> Atrás derecha  <b>MBH-2829</b> delante				



## TOYOTA

	KW	Período					
<b>4 RUNNER (_N1_)</b>							
3.0 (VZN13_) 3VZ-E	105	07.90-11.95	<b>MBH-22000</b> posterior <b>MBH-22019</b> delante <b>MBH-2248</b> posterior				
<b>4 RUNNER (_N5_, _N6_, _N7_)</b>							
2.4 4WD 22REC	82	08.87-07.89	<b>MBH-22000</b> posterior				
<b>AVENSIS (_T22_)</b>							
1.6 (AT220_) 4A-FE	74	09.97-10.00	<b>MBH-22031</b> año construcción desde:06/1999 Delante, derecha <b>MBH-22032</b> año construcción desde:06/1999 Delante, izquierda <b>MBH-22033</b> año construcción desde:06/1999 Atrás derecha <b>MBH-22039</b> año construcción desde:06/1999 Atrás izquierda <b>MBH-2285</b> año construcción hasta:05/1999 Delante, derecha <b>MBH-2286</b> año construcción hasta:05/1999 Delante, izquierda <b>MBH-2287</b> año construcción hasta:05/1999 Atrás derecha <b>MBH-2288</b> año construcción hasta:05/1999 Atrás izquierda				
1.6 (AT220_) 4A-FE	81	09.97-10.00	<b>MBH-22031</b> año construcción desde:06/1999 Delante, derecha <b>MBH-22032</b> año construcción desde:06/1999 Delante, izquierda <b>MBH-22033</b> año construcción desde:06/1999				

**TOYOTA**



	KW	Período					
<b>AVENSIS (_T22_)</b>							
			Atrás derecha <b>MBH-22039</b> año construcción desde:06/1999 Atrás izquierda <b>MBH-2285</b> año construcción hasta:05/1999 Delante, derecha <b>MBH-2286</b> año construcción hasta:05/1999 Delante, izquierda <b>MBH-2287</b> año construcción hasta:06/1999 Atrás derecha <b>MBH-2288</b> año construcción hasta:05/1999 Atrás izquierda				
<b>1.6 VVT-i (ZZT220_) 3ZZ...</b>	81	10.00-02.03	<b>MBH-22031</b> Delante, derecha  <b>MBH-22032</b> Delante, izquierda  <b>MBH-22033</b> año construcción hasta:07/2001 Atrás derecha  <b>MBH-22039</b> año construcción hasta:07/2001 Atrás izquierda				
<b>1.8 (AT221_) 7A-FE</b>	81	09.97-10.00	<b>MBH-22031</b> año construcción desde:06/1999 Delante, derecha  <b>MBH-22032</b> año construcción desde:06/1999 Delante, izquierda  <b>MBH-22033</b> año construcción desde:06/1999 Atrás derecha  <b>MBH-22039</b> año construcción desde:06/1999 Atrás izquierda  <b>MBH-2285</b> año construcción hasta:05/1999 Delante, derecha  <b>MBH-2286</b> año construcción				

# TOYOTA



	KW	Período					
<b>AVENSIS (_T22_)</b>							
			hasta:05/1999 Delante, izquierda <b>MBH-2287</b> año construcción hasta:05/1999 Atrás derecha <b>MBH-2288</b> año construcción hasta:05/1999 Atrás izquierda				
<b>1.8 VVT-i (ZZT221_) 1ZZ...</b>	95	10.00-02.03	<b>MBH-22031</b> Delante, derecha  <b>MBH-22032</b> Delante, izquierda  <b>MBH-22033</b> año construcción hasta:07/2001 Atrás derecha <b>MBH-22039</b> año construcción hasta:07/2001 Atrás izquierda				
<b>2.0 (ST220_) 3S-FE</b>	94	09.97-10.00	<b>MBH-22033</b> Atrás derecha <b>MBH-22039</b> Atrás izquierda <b>MBH-2285</b> Delante, derecha <b>MBH-2286</b> Delante, izquierda				
<b>2.0 D-4D (CDT220_)...</b>	81	10.99-02.03	<b>MBH-22031</b> Delante, derecha  <b>MBH-22032</b> Delante, izquierda  <b>MBH-22033</b> año construcción hasta:08/2002 Atrás derecha <b>MBH-22039</b> año construcción hasta:08/2002 Atrás izquierda				
<b>2.0 TD (CT220_) 2C-TE</b>	66	09.97-02.03	<b>MBH-2285</b> año construcción hasta:06/2000 Delante, derecha <b>MBH-2286</b> año construcción hasta:06/2000 Delante, izquierda				





**TOYOTA**

	KW	Período					
<b>AVENSIS (_T22_)</b>							
			<b>MBH-2287</b> año construcción hasta:06/2000 Atrás derecha  <b>MBH-2288</b> año construcción hasta:06/2000 Atrás izquierda				
2.0 VVT-i (AZT220_)...	110	10.00-02.03	<b>MBH-22032</b>				
<b>AVENSIS (_T25_)</b>							
1.6 VVT-i (ZZT250_) 3ZZ...	81	04.03-11.08	<b>MBH-22040</b> Delante, izquierda  <b>MBH-22041</b> Delante, derecha  <b>MBH-22042</b> posterior				
1.8 (ZZT251_) 1ZZ-FE	95	04.03-11.08	<b>MBH-22040</b> Delante, izquierda  <b>MBH-22041</b> Delante, derecha  <b>MBH-22042</b> posterior				
2.0 D-4D (CDT250_)...	85	04.03-11.08	<b>MBH-22040</b> Delante, derecha  <b>MBH-22041</b> Delante, izquierda  <b>MBH-22042</b> posterior				
2.4 (AZT251_) 2AZ-FSE	125	09.03-11.08	<b>MBH-22040</b> Delante, izquierda  <b>MBH-22041</b> Delante, derecha  <b>MBH-22042</b> posterior				
2.4 (AZT251_) 2AZ-FSE	120	10.03-11.08	<b>MBH-22040</b> Delante, izquierda  <b>MBH-22041</b> Delante, derecha  <b>MBH-22042</b> posterior				
<b>AVENSIS Liftback (_T22_)</b>							
1.6 (AT220_) 4A-FE	74	09.97-10.00	<b>MBH-22031</b> año construcción desde:06/1999 Delante, derecha				



# TOYOTA

	KW	Período					
<b>AVENSIS Liftback (_T22_)</b>							
			<p><b>MBH-22032</b> año construcción desde:06/1999 Delante, izquierda</p> <p><b>MBH-22033</b> año construcción desde:06/1999 Atrás derecha</p> <p><b>MBH-22039</b> año construcción desde:06/1999 Atrás izquierda</p> <p><b>MBH-2285</b> año construcción hasta:05/1999 Delante, derecha</p> <p><b>MBH-2286</b> año construcción hasta:05/1999 Delante, izquierda</p> <p><b>MBH-2287</b> año construcción hasta:05/1999 Atrás derecha</p> <p><b>MBH-2288</b> año construcción hasta:05/1999 Atrás izquierda</p>				
1.6 (AT220_) 4A-FE	81	09.97-10.00	<p><b>MBH-22031</b> año construcción desde:06/1999 Delante, derecha</p> <p><b>MBH-22032</b> año construcción desde:06/1999 Delante, izquierda</p> <p><b>MBH-22033</b> año construcción desde:06/1999 Atrás derecha</p> <p><b>MBH-22039</b> año construcción desde:06/1999 Atrás izquierda</p> <p><b>MBH-2285</b> año construcción hasta:05/1999 Delante, derecha</p> <p><b>MBH-2286</b> año construcción hasta:05/1999 Delante, izquierda</p> <p><b>MBH-2287</b> año construcción hasta:05/1999 Atrás derecha</p>				



**TOYOTA**

	KW	Período					
<b>AVENSIS Liftback (_T22_)</b>							
			<b>MBH-2288</b> año construcción hasta:05/1999 Atrás izquierda				
<b>1.6 (ZZT220_) 3ZZ-FE</b>	81	10.00-02.03	<b>MBH-22031</b> Delante, derecha  <b>MBH-22032</b> Delante, izquierda  <b>MBH-22033</b> año construcción hasta:07/2001 Atrás derecha  <b>MBH-22039</b> año construcción hasta:07/2001 Atrás izquierda				
<b>1.8 (AT221_) 7A-FE</b>	81	09.97-10.00	<b>MBH-22031</b> año construcción desde:06/1999 Delante, derecha  <b>MBH-22032</b> año construcción desde:06/1999 Delante, izquierda  <b>MBH-22033</b> año construcción desde:06/1999 Atrás derecha  <b>MBH-22039</b> año construcción desde:06/1999 Atrás izquierda  <b>MBH-2285</b> año construcción hasta:05/1999 Delante, derecha  <b>MBH-2286</b> año construcción hasta:05/1999 Delante, izquierda  <b>MBH-2287</b> año construcción hasta:05/1999 Atrás derecha  <b>MBH-2288</b> año construcción hasta:05/1999 Atrás izquierda				
<b>1.8 (ZZT221_) 1ZZ-FE</b>	95	10.00-02.03	<b>MBH-22031</b> Delante, derecha  <b>MBH-22032</b> Delante, izquierda  <b>MBH-22033</b> año construcción hasta:07/2001				



**TOYOTA**

	KW	Período					
<b>AVENSIS Liftback (_T22_)</b>							
			Atrás derecha <b>MBH-22039</b> año construcción hasta:07/2001 Atrás izquierda				
2.0 (ST220_) 3S-FE	94	09.97-10.00	<b>MBH-22033</b> Atrás izquierda <b>MBH-22039</b> Atrás izquierda <b>MBH-2285</b> Delante, derecha <b>MBH-2286</b> Delante, izquierda				
2.0 D (CDT220_) 1CD-FTV	85	09.02-02.03	<b>MBH-22032</b>				
2.0 D-4D (CDT220_)...	81	10.99-02.03	<b>MBH-22031</b> Delante, derecha  <b>MBH-22032</b> Delante, izquierda <b>MBH-22033</b> año construcción hasta:08/2002 Atrás derecha <b>MBH-22039</b> año construcción hasta:08/2002 Atrás izquierda				
2.0 TD (CT220_) 2C-TE	66	09.97-02.03	<b>MBH-2285</b> año construcción hasta:06/2000 Delante, derecha <b>MBH-2286</b> año construcción hasta:06/2000 Delante, izquierda <b>MBH-2287</b> año construcción hasta:06/2000 Atrás derecha <b>MBH-2288</b> año construcción hasta:06/2000 Atrás izquierda				
<b>AVENSIS Ranchera familiar (_T25_)</b>							
1.8 (ZZT2 1ZZ-FE	95	04.03-11.08	<b>MBH-22040</b> Delante, izquierda <b>MBH-22041</b> Delante, derecha <b>MBH-22042</b> posterior				



**TOYOTA**

	KW	Período					
<b>AVENSIS Ranchera familiar (_T25_)</b>							
2.0 D-4D 1CD-FTV	85	04.03-11.08	<b>MBH-22040</b> Delante, derecha  <b>MBH-22041</b> Delante, izquierda  <b>MBH-22042</b> posterior				
2.4 (AZT2 2AZ-FSE	125	09.03-11.08	<b>MBH-22040</b> Delante, izquierda  <b>MBH-22041</b> Delante, derecha  <b>MBH-22042</b> posterior				
2.4 (AZT2 2AZ-FSE	120	10.03-11.08	<b>MBH-22040</b> Delante, izquierda  <b>MBH-22041</b> Delante, derecha  <b>MBH-22042</b> posterior				
<b>AVENSIS Sedán (_T25_)</b>							
1.6 VVT-i (ZZT250_) 3ZZ...	81	04.03-11.08	<b>MBH-22040</b> Delante, izquierda  <b>MBH-22041</b> Delante, derecha  <b>MBH-22042</b> posterior				
1.8 (ZZT251_) 1ZZ-FE	95	04.03-11.08	<b>MBH-22040</b> Delante, izquierda  <b>MBH-22041</b> Delante, derecha  <b>MBH-22042</b> posterior				
2.0 D-4D (CDT250_)...	85	04.03-11.08	<b>MBH-22040</b> Delante, derecha  <b>MBH-22041</b> Delante, izquierda  <b>MBH-22042</b> posterior				
2.4 (AZT251_) 2AZ-FSE	125	09.03-11.08	<b>MBH-22040</b> Delante, izquierda  <b>MBH-22041</b> Delante, derecha  <b>MBH-22042</b> posterior				
2.4 (AZT251_) 2AZ-FSE	120	10.03-11.08	<b>MBH-22040</b> Delante, izquierda				



## TOYOTA

	KW	Período					
<b>AVENSIS Sedán (_T25_)</b>							
			<b>MBH-22041</b> Delante, derecha  <b>MBH-22042</b> posterior				
<b>AVENSIS Station Wagon (_T22_)</b>							
1.6 (AT220_) 4A-FE	74	09.97-10.00	<b>MBH-22031</b> año construcción desde:06/1999 Delante, derecha  <b>MBH-22032</b> año construcción desde:06/1999 Delante, izquierda  <b>MBH-22033</b> año construcción desde:06/1999 Atrás derecha  <b>MBH-22039</b> año construcción desde:06/1999 Atrás izquierda  <b>MBH-2285</b> año construcción hasta:05/1999 Delante, derecha  <b>MBH-2286</b> año construcción hasta:05/1999 Delante, izquierda  <b>MBH-2287</b> año construcción hasta:05/1999 Atrás derecha  <b>MBH-2288</b> año construcción hasta:05/1999 Atrás izquierda				
1.6 (AT220_) 4A-FE	81	09.97-10.00	<b>MBH-22031</b> año construcción desde:06/1999 Delante, derecha  <b>MBH-22032</b> año construcción desde:06/1999 Delante, izquierda  <b>MBH-22033</b> año construcción desde:06/1999 Atrás derecha  <b>MBH-22039</b> año construcción desde:06/1999 Atrás izquierda  <b>MBH-2285</b> Delante, derecha				

# TOYOTA



	KW	Período					
<b>AVENSIS Station Wagon (_T22_)</b>							
			<b>MBH-2286</b> Delante, izquierda <b>MBH-2287</b> Atrás derecha <b>MBH-2288</b> Atrás izquierda				
<b>1.6 (ZZT250_) 3ZZ-FE</b>	81	10.00-02.03	<b>MBH-22031</b> Delante, derecha <b>MBH-22032</b> Delante, izquierda <b>MBH-22033</b> año construcción hasta:07/2001 Atrás derecha <b>MBH-22039</b> Atrás izquierda				
<b>1.8 (AT221_) 7A-FE</b>	81	09.97-10.00	<b>MBH-22031</b> año construcción desde:06/1999 Delante, derecha <b>MBH-22032</b> año construcción desde:06/1999 Delante, izquierda <b>MBH-22033</b> año construcción desde:06/1999 Atrás derecha <b>MBH-22039</b> año construcción desde:06/1999 Atrás izquierda <b>MBH-2285</b> año construcción hasta:05/1999 Delante, derecha <b>MBH-2286</b> año construcción hasta:05/1999 Delante, izquierda <b>MBH-2287</b> año construcción hasta:05/1999 Atrás derecha <b>MBH-2288</b> año construcción hasta:05/1999 Atrás izquierda				
<b>1.8 (ZZT221_) 1ZZ-FE</b>	95	10.00-02.03	<b>MBH-22031</b> Delante, derecha <b>MBH-22032</b> Delante, izquierda <b>MBH-22033</b> año construcción				

**TOYOTA**



	KW	Período					
<b>AVENSIS Station Wagon (_T22_)</b>							
			hasta:07/2001 Atrás derecha <b>MBH-22039</b> año construcción hasta:07/2001 Atrás izquierda				
<b>2.0 (AZT220_) 1AZ-FSE</b>	110	10.00-02.03	<b>MBH-22032</b>				
<b>2.0 (ST220_) 3S-FE</b>	94	09.97-10.00	<b>MBH-22033</b> Atrás derecha <b>MBH-22039</b> Atrás izquierda <b>MBH-2285</b> Delante, derecha <b>MBH-2286</b> Delante, izquierda				
<b>2.0 D (CDT220 1CD-FTV)</b>	85	09.02-02.03	<b>MBH-22032</b>				
<b>2.0 D-4D (CDT 1CD-FTV)</b>	81	10.99-02.03	<b>MBH-22031</b> Delante, derecha <b>MBH-22032</b> Delante, izquierda <b>MBH-22033</b> año construcción hasta:08/2002 Atrás derecha <b>MBH-22039</b> año construcción hasta:08/2002 Atrás izquierda				
<b>2.0 TD (CT220 2C-TE)</b>	66	09.97-02.03	<b>MBH-2285</b> año construcción hasta:06/2000 Delante, derecha <b>MBH-2286</b> año construcción hasta:06/2000 Delante, izquierda <b>MBH-2287</b> año construcción hasta:06/2000 Atrás derecha <b>MBH-2288</b> año construcción hasta:06/2000 Atrás izquierda				
<b>AYGO (_B1_)</b>							
<b>1.0 (KGB10_) 1KR-FE</b>	50	07.05-	<b>MBH-2260</b> <b>MBH-2267</b> <b>MBH-2268</b>				
<b>1.4 HDi (WNB10_) 2WZ...</b>	40	07.05-08.10	<b>MBH-2260</b>				



**TOYOTA**

	KW	Período					
<b>AYGO (_B1_)</b>							
			<b>MBH-2267</b> <b>MBH-2268</b>				
<b>CAMRY (_V1_)</b>							
<b>2.2 (SXV10_) 5S-FE</b>	100	06.91-08.96	<b>MBH-22046</b> Delante, izquierda <b>MBH-22047</b> Delante, derecha <b>MBH-2290</b> Atrás izquierda <b>MBH-2291</b> Atrás derecha				
<b>3.0 (VCV10_) 3VZ-FE</b>	138	06.91-08.96	<b>MBH-22046</b> Delante, izquierda <b>MBH-22047</b> Delante, derecha <b>MBH-2290</b> Atrás izquierda <b>MBH-2291</b> Atrás derecha				
<b>CAMRY (_V2_)</b>							
<b>1.8 i (SV20_) 1S-L</b>	66	10.86-08.88	<b>MBH-22029</b> delante <b>MBH-22043</b> delante				
<b>2.0 Gli 16V (SV21_) 3S-FE</b>	89	11.86-05.91	<b>MBH-22019</b> año construcción hasta:07/1988 posterior <b>MBH-22029</b> año construcción hasta:07/1988 delante				
<b>2.0 Turbo-D (CV20_) 2C-T</b>	62	11.86-05.91	<b>MBH-22029</b> año construcción hasta:08/1988 delante				
<b>2.2 (SXV20_) 5S-FE</b>	96	08.96-11.01	<b>MBH-22048</b> Delante, derecha <b>MBH-22049</b> Delante, izquierda				
<b>3.0 24V (MCV20_) 1MZ...</b>	140	08.96-11.01	<b>MBH-22044</b> Atrás izquierda  <b>MBH-22045</b> Atrás derecha  <b>MBH-22048</b> Delante, derecha				



**TOYOTA**

	KW	Período					
<b>CAMRY (_V2_)</b>							
			<b>MBH-22049</b> Delante, izquierda  <b>MBH-22050</b> Delante, derecha				
<b>CAMRY Liftback (_V1_)</b>							
1.8 (SV10_) 1S-L	66	02.83-10.86	<b>MBH-22019</b> posterior  <b>MBH-22029</b> delante				
1.8 Turbo-D (CV10_) 1C...	54	10.84-01.88	<b>MBH-22019</b> posterior  <b>MBH-22029</b> delante				
<b>CAMRY Sedán (_V1_)</b>							
1.8 Turbo-D (CV10_) 1C...	54	11.83-01.88	<b>MBH-22019</b> posterior  <b>MBH-22029</b> delante				
1.8 1S-L	66	02.83-10.86	<b>MBH-22019</b> posterior  <b>MBH-22029</b> delante				
2.0 GLI (SV11_) 2S-EL	79	03.83-10.86	<b>MBH-22019</b> posterior  <b>MBH-22029</b> delante				
<b>CAMRY Sedán (_V3_)</b>							
2.4 (ACV30_, ACV36)...	112	11.01-11.06	<b>MBH-22044</b> Atrás izquierda  <b>MBH-22045</b> Atrás derecha				
3.0 (MCV30_) 1MZ-FE	137	08.01-11.06	<b>MBH-22044</b> Atrás izquierda  <b>MBH-22045</b> Atrás derecha				
<b>CAMRY Station Wagon (_V1_)</b>							
2.2 (SXV10_) 5S-FE	100	03.92-07.96	<b>MBH-22046</b> Delante, izquierda  <b>MBH-22047</b> Delante, derecha  <b>MBH-2290</b> Atrás izquierda				



**TOYOTA**

	KW	Período					
<b>CAMRY Station Wagon (_V1_)</b>							
			<b>MBH-2291</b> Atrás derecha				
<b>3.0 (VCV10_) 3VZ-FE</b>	138	03.92-07.96	<b>MBH-22046</b> Delante, izquierda <b>MBH-22047</b> Delante, derecha <b>MBH-2290</b> Atrás izquierda <b>MBH-2291</b> Atrás derecha				
<b>CAMRY Station Wagon (_V2_)</b>							
<b>1.8 (SV20_) 1S</b>	66	11.86-08.88	<b>MBH-22029</b> delante <b>MBH-22043</b> delante				
<b>2.0 GLi 16V (SV2 3S-FE)</b>	89	11.86-05.91	<b>MBH-22019</b> año construcción hasta:07/1988 posterior <b>MBH-22029</b> año construcción hasta:07/1988 delante				
<b>2.0 Turbo-D (CV2 2C-T)</b>	62	11.86-05.91	<b>MBH-22029</b> año construcción hasta:08/1988 delante				
<b>CARINA (TA1_)</b>							
<b>1.6 (TA14_) 2TB</b>	63	10.75-03.78	<b>MBH-2202</b> interior,delante <b>MBH-2205</b> centro <b>MBH-2206</b> exterior,delante				
<b>CARINA (TA4L, TA6_L)</b>							
<b>1.6 (TA4L, TA60L) 2T</b>	55	01.78-09.83	<b>MBH-2202</b> interior,delante <b>MBH-2203</b> exterior,delante <b>MBH-2205</b> centro <b>MBH-2211</b> año construcción desde:08/1980 posterior <b>MBH-2236</b> delante,centro				



**TOYOTA**

	KW	Período					
<b>CARINA (TA4L, TA6_L)</b>							
1.8 (TA62_) 3T-C	57	01.78-05.83	<b>MBH-2203</b> año construcción desde:08/1980 delante <b>MBH-2211</b> año construcción desde:08/1980 posterior				
1.8 (TA62_) 3T	57	01.78-05.83	<b>MBH-2203</b> año construcción desde:08/1980 delante <b>MBH-2211</b> año construcción desde:08/1980 posterior				
1.8 (TA62_) 3T	63	01.82-09.83	<b>MBH-2222</b> delante				
1.8 D 1C	48	04.82-09.83	<b>MBH-2211</b> posterior <b>MBH-2222</b> delante <b>MBH-2236</b> centro				
<b>CARINA E (_T19_)</b>							
1.6 (AT190) 4A-FE	73	12.93-09.97	<b>MBH-2265</b> Delante, derecha <b>MBH-2284</b> Atrás izquierda <b>MBH-2289</b> Atrás derecha <b>MBH-2292</b> Delante, izquierda				
1.6 (AT190) 4A-FE	85	12.93-09.97	<b>MBH-2265</b> Delante, derecha <b>MBH-2284</b> Atrás izquierda <b>MBH-2289</b> Atrás derecha <b>MBH-2292</b> Delante, izquierda				
1.6 16V (AT190_) 4A-FE	78	10.95-09.97	<b>MBH-2265</b> Delante, derecha <b>MBH-2284</b> Atrás izquierda <b>MBH-2289</b> Atrás derecha <b>MBH-2292</b> Delante, izquierda				



**TOYOTA**

	KW	Período					
<b>CARINA E (_T19_)</b>							
<b>1.6 GLI (AT190) 4A-FE</b>	79	04.92-09.97	<b>MBH-2265</b> Delante, derecha  <b>MBH-2284</b> Atrás izquierda  <b>MBH-2289</b> Atrás derecha  <b>MBH-2292</b> Delante, izquierda				
<b>1.8 (AT191) 7A-FE</b>	79	01.95-09.97	<b>MBH-2265</b> Delante, derecha  <b>MBH-2284</b> Atrás izquierda  <b>MBH-2289</b> Atrás derecha  <b>MBH-2292</b> Delante, izquierda				
<b>2.0 GLI (ST191) 3S-FE</b>	98	04.92-09.97	<b>MBH-2265</b> Delante, derecha  <b>MBH-2284</b> Atrás derecha  <b>MBH-2289</b> Atrás izquierda  <b>MBH-2292</b> Delante, izquierda				
<b>2.0 GTi (ST191) 3S-GE</b>	116	04.92-02.94	<b>MBH-2265</b> Delante, derecha  <b>MBH-2284</b> Atrás derecha  <b>MBH-2289</b> Atrás izquierda  <b>MBH-2290</b> Atrás izquierda  <b>MBH-2291</b> Atrás derecha  <b>MBH-2292</b> Delante, izquierda				
<b>2.0 GTi 16V (ST191_) 3S...</b>	129	03.94-09.97	<b>MBH-2265</b> Delante, derecha  <b>MBH-2284</b> Atrás izquierda  <b>MBH-2289</b> Atrás derecha  <b>MBH-2290</b> Atrás izquierda  <b>MBH-2291</b> Atrás derecha  <b>MBH-2292</b> Delante, izquierda				



**TOYOTA**

	KW	Período					
<b>CARINA E Sedán (_T19_)</b>							
<b>1.6 (AT190) 4A-FE</b>	79	01.93-09.97	<b>MBH-2265</b> Delante, derecha <b>MBH-2284</b> Atrás izquierda <b>MBH-2289</b> Atrás derecha <b>MBH-2292</b> Delante, izquierda				
<b>1.6 (AT190) 4A-FE</b>	73	01.95-09.97	<b>MBH-2265</b> Delante, derecha <b>MBH-2284</b> Atrás izquierda <b>MBH-2289</b> Atrás derecha <b>MBH-2292</b> Delante, izquierda				
<b>1.6 (AT190) 4A-FE</b>	78	10.95-09.97	<b>MBH-2265</b> Delante, derecha <b>MBH-2284</b> Atrás izquierda <b>MBH-2289</b> Atrás derecha <b>MBH-2292</b> Delante, izquierda				
<b>1.6 16V (AT190_) 4A-FE</b>	85	12.94-09.97	<b>MBH-2265</b> Delante, derecha <b>MBH-2284</b> Atrás izquierda <b>MBH-2289</b> Atrás derecha <b>MBH-2292</b> Delante, izquierda				
<b>1.8 i 16V (AT191) 7A-FE</b>	79	01.95-09.97	<b>MBH-2265</b> Delante, derecha <b>MBH-2284</b> Atrás izquierda <b>MBH-2289</b> Atrás izquierda <b>MBH-2292</b> Delante, izquierda				
<b>2.0 GTi (ST191_) 3S-GE</b>	116	04.92-02.94	<b>MBH-2265</b> Delante, derecha <b>MBH-2284</b> Atrás derecha <b>MBH-2289</b> Atrás izquierda				

**TOYOTA**



	KW	Período					
<b>CARINA E Sedán (_T19_)</b>							
			<b>MBH-2290</b> Atrás izquierda <b>MBH-2291</b> Atrás izquierda <b>MBH-2292</b> Delante, izquierda				
2.0 GTi 16V (ST191_) 3S...	129	03.94-09.97	<b>MBH-2265</b> Delante, derecha <b>MBH-2284</b> Atrás izquierda <b>MBH-2289</b> Atrás derecha <b>MBH-2290</b> Atrás izquierda <b>MBH-2291</b> Atrás derecha <b>MBH-2292</b> Delante, izquierda				
<b>CARINA E Sportswagon (_T19_)</b>							
1.6 GLI (AT190 4A-FE)	79	01.93-09.97	<b>MBH-2265</b> Delante, derecha <b>MBH-2284</b> Atrás izquierda <b>MBH-2289</b> Atrás derecha <b>MBH-2292</b> Delante, izquierda				
1.6 i (AT190_) 4A-FE	73	02.95-09.97	<b>MBH-2265</b> Delante, derecha <b>MBH-2284</b> Atrás izquierda <b>MBH-2289</b> Atrás derecha <b>MBH-2292</b> Delante, izquierda				
1.8 i (AT191_) 7A-FE	79	02.95-09.97	<b>MBH-2265</b> Delante, derecha <b>MBH-2284</b> Atrás izquierda <b>MBH-2289</b> Atrás derecha <b>MBH-2292</b> Delante, izquierda				
2.0 GLI (ST191 3S-FE)	98	01.93-09.97	<b>MBH-2265</b> Delante, derecha <b>MBH-2284</b> Atrás izquierda				

**TOYOTA**



	KW	Período					
<b>CARINA E Sportswagon (_T19_)</b>							
			<b>MBH-2289</b> Atrás derecha <b>MBH-2292</b> Delante, izquierda				
<b>CARINA II (_T15_)</b>							
1.6 (AT151_) 4A-LC	55	10.83-11.87	<b>MBH-22019</b> posterior <b>MBH-2224</b> delante				
1.6 (AT151_) 4A-L	62	10.83-11.87	<b>MBH-22019</b> posterior <b>MBH-2224</b> delante				
1.6 (AT151_) 4A-L	63	10.86-11.87	<b>MBH-22019</b> posterior <b>MBH-2224</b> delante				
1.8 GLI (ST150) 1S-L	74	10.83-11.87	<b>MBH-22019</b> posterior <b>MBH-2224</b> delante				
2.0 D (CT150) 2C-L	51	12.85-11.87	<b>MBH-22019</b> posterior <b>MBH-2224</b> delante				
2.0 D (CT150_) 2C-L	50	02.84-05.88	<b>MBH-22019</b> posterior <b>MBH-2224</b> delante				
<b>CARINA II (_T17_)</b>							
1.6 (AT171_) 4A-FE	72	12.87-03.92	<b>MBH-2257</b> delante <b>MBH-2258</b> posterior				
1.6 (AT171_) 4A-FE	75	12.87-03.92	<b>MBH-2257</b> delante <b>MBH-2258</b> posterior				
1.6 (AT171_) 4A-F	66	12.87-11.89	<b>MBH-2257</b> delante <b>MBH-2258</b> posterior				
2.0 D (CT170_) 2C-L	54	03.88-06.92	<b>MBH-2257</b> delante <b>MBH-2258</b> posterior				





**TOYOTA**

	KW	Período					
<b>CARINA II Sedán (_T15_)</b>							
1.6 (AT151_) 4A-LC	55	10.83-11.87	<b>MBH-22019</b> posterior <b>MBH-2224</b> delante				
1.6 (AT151_) 4A-L	62	10.83-11.87	<b>MBH-22019</b> posterior <b>MBH-2224</b> delante				
1.8 GLI (ST150) 1S-EL	74	10.83-11.87	<b>MBH-22019</b> posterior <b>MBH-2224</b> delante				
2.0 D (CT150_) 2C-L	50	02.84-05.88	<b>MBH-22019</b> posterior <b>MBH-2224</b> delante				
<b>CARINA II Sedán (_T17_)</b>							
1.6 (AT171_) 4A-FE	72	12.87-03.92	<b>MBH-2257</b> delante <b>MBH-2258</b> posterior				
1.6 (AT171_) 4A-FE	75	12.87-03.92	<b>MBH-2257</b> delante <b>MBH-2258</b> posterior				
1.6 (AT171_) 4A-F	66	12.87-08.90	<b>MBH-2257</b> delante <b>MBH-2258</b> posterior				
2.0 D (CT170_) 2C	54	03.88-06.92	<b>MBH-2257</b> delante <b>MBH-2258</b> posterior				
<b>CARINA II Station Wagon (_T17_)</b>							
1.6 (AT171_ 4A-FE	72	12.87-03.92	<b>MBH-2257</b> delante <b>MBH-2258</b> posterior				
1.6 (AT171_ 4A-FE	75	12.87-03.92	<b>MBH-2257</b> delante <b>MBH-2258</b> posterior				
1.6 (AT171_ 4A-F	66	12.87-12.89	<b>MBH-2257</b> delante				



**TOYOTA**

	KW	Período					
<b>CARINA II Station Wagon (_T17_)</b>							
			<b>MBH-2258</b> posterior				
<b>2.0 (ST171_3S-FE)</b>	89	12.87-04.92	<b>MBH-2257</b> delante <b>MBH-2258</b> posterior				
<b>CARINA Station Wagon (_A6_)</b>							
<b>1.6 (TA60_) 2T</b>	54	03.81-01.82	<b>MBH-2221</b> delante, exterior <b>MBH-2222</b> delante, interior <b>MBH-2223</b> posterior				
<b>1.6 (TA60_) 2T</b>	55	04.78-09.83	<b>MBH-2202</b> interior, delante <b>MBH-2203</b> exterior, delante <b>MBH-2205</b> centro				
<b>1.8 (TA62_) 3T-C</b>	57	08.82-12.82	<b>MBH-2222</b> delante				
<b>1.8 D (CA60_) 1C</b>	48	04.82-09.83	<b>MBH-2211</b> posterior <b>MBH-2222</b> delante				
<b>CELICA (_A4_, _A6_)</b>							
<b>1.6 ST (TA60) 2T</b>	66	02.79-07.81	<b>MBH-2211</b> posterior <b>MBH-2221</b> interior, delante <b>MBH-2222</b> delante <b>MBH-2223</b> posterior				
<b>1.6 ST (TA60) 2TB</b>	63	08.77-07.81	<b>MBH-2202</b> centro <b>MBH-2203</b> delante <b>MBH-2211</b> posterior				
<b>2.0 GT (RA63) 18R-G</b>	90	08.77-07.81	<b>MBH-2221</b> delante <b>MBH-2223</b> centro				
<b>2.0 XT (RA40) 18R</b>	65	01.80-07.81	<b>MBH-2202</b> centro				



**TOYOTA**

	KW	Período					
<b>CELICA (_A4_,_A6_)</b>							
			<b>MBH-2203</b> delante <b>MBH-2211</b> posterior				
2.0 XT (RA40) 18R	66	02.79-07.81	<b>MBH-2202</b> centro <b>MBH-2203</b> delante <b>MBH-2211</b> posterior				
2.0 XT (RA61) 21R-C	77	02.82-08.85	<b>MBH-2222</b> delante				
<b>CELICA (_T16_)</b>							
1.6 (AT160_) 4A-L	63	04.86-08.89	<b>MBH-2224</b> año construcción desde:08/1987 delante <b>MBH-2258</b> año construcción desde:08/1987 posterior				
1.6 GT 16V (AT160_) 4A...	91	04.86-08.89	<b>MBH-2224</b> año construcción desde:08/1987 delante <b>MBH-2258</b> año construcción desde:08/1987 posterior				
<b>CELICA (_T20_)</b>							
1.8 i 16V (AT200/ST) 7A...	85	11.93-11.99	<b>MBH-22034</b> posterior <b>MBH-22051</b> Delante, izquierda <b>MBH-22054</b> año construcción hasta:12/1997 posterior				
2.0 i 16V (ST202/GT) 3S...	129	11.93-11.99	<b>MBH-22034</b> posterior <b>MBH-22051</b>				
2.0 i 16V (ST202_) 3S-GE	125	04.96-11.99	<b>MBH-22034</b> posterior				
<b>CELICA (_T23_)</b>							
1.8 16V VT-i (ZZT230_)...	105	08.99-07.05	<b>MBH-22052</b> Delante, izquierda				



**TOYOTA**

	KW	Período					
<b>CELICA (_T23_)</b>							
			<b>MBH-22053</b> Delante, derecha				
<b>CELICA Coupé (_A2_)</b>							
<b>1.6 LT (TA2) 2T</b>	55	02.76-03.78	<b>MBH-2202</b> interior,delante <b>MBH-2205</b> centro <b>MBH-2206</b> exterior,delante				
<b>1.6 ST (TA2, TA22) 2TB</b>	63	05.73-03.78	<b>MBH-2202</b> interior,delante <b>MBH-2205</b> centro <b>MBH-2206</b> exterior,delante				
<b>2.0 (RA23_, RA28_) 18R</b>	63	10.75-07.77	<b>MBH-2202</b> delante <b>MBH-2205</b> centro				
<b>CELICA Coupé (_A4_, _A6_)</b>							
<b>1.6 GT (TA4C) 2T-G</b>	80	04.78-07.81	<b>MBH-2202</b> centro <b>MBH-2203</b> delante <b>MBH-2211</b> posterior				
<b>1.6 LT (TA4C) 2TB</b>	55	02.79-07.81	<b>MBH-2211</b> posterior <b>MBH-2221</b> delante <b>MBH-2223</b> posterior				
<b>1.6 ST (TA4C, TA6 2TB</b>	63	08.77-07.81	<b>MBH-2202</b> interior,delante <b>MBH-2203</b> exterior,delante <b>MBH-2205</b> centro <b>MBH-2211</b> posterior				
<b>1.6 ST (TA4C, TA6 4A-L</b>	63	08.77-07.81	<b>MBH-2202</b> interior,delante <b>MBH-2203</b> exterior,delante <b>MBH-2205</b> centro				



**TOYOTA**

	KW	Período					
<b>CELICA Coupé (_A4_, _A6_)</b>							
			<b>MBH-2211</b> posterior				
1.6 ST (TA60) 2T	66	02.79-07.81	<b>MBH-2211</b> posterior <b>MBH-2221</b> interior,delante <b>MBH-2222</b> exterior,delante <b>MBH-2223</b> posterior				
<b>CELICA Coupé (_A6_)</b>							
2.0 (RA61_) 21R-U	77	01.82-12.85	<b>MBH-2222</b> delante				
2.0 (RA63_) 18R-G	88	01.82-12.85	<b>MBH-2221</b> delante <b>MBH-2222</b> delante <b>MBH-2223</b> centro				
<b>CELICA Coupé (_T16_)</b>							
2.0 Turbo 4WD...	136	03.88-08.89	<b>MBH-2224</b> delante				
<b>CELICA Coupé (_T18_)</b>							
1.6 STI (AT180) 4A-FE	77	10.89-11.93	<b>MBH-2253</b> Eje trasero				
2.0 GTi (ST182) 3S-GE	115	10.89-11.93	<b>MBH-2252</b> delante <b>MBH-2254</b> posterior				
2.0 Turbo 4WD (ST185)...	150	10.89-11.93	<b>MBH-2252</b> delante  <b>MBH-2264</b> posterior				
2.0 Turbo 4WD (ST185)...	153	10.89-11.93	<b>MBH-2252</b> delante  <b>MBH-2264</b> posterior				
<b>CELICA Descapotable (_T16_)</b>							
2.0 GT (ST162) 3S-GELC	103	08.85-08.89	<b>MBH-2224</b> delante <b>MBH-2254</b> posterior				



**TOYOTA**

	KW	Período					
<b>CELICA Descapotable (_T16_)</b>							
2.0 GT (ST162) 3S-GEL	110	10.86-08.89	<b>MBH-2224</b> delante <b>MBH-2254</b> posterior				
<b>CELICA Descapotable (_T18_)</b>							
2.0 GTi (ST182) 3S-GE	115	10.89-11.93	<b>MBH-2252</b> delante <b>MBH-2254</b> posterior				
<b>CELICA Descapotable (_T20_)</b>							
2.0 i 16V (ST20 3S-GE	125	11.93-08.99	<b>MBH-22034</b> posterior				
<b>CELICA Fastback (_T16_)</b>							
1.6 (AT160_) 4A-L	63	04.86-08.89	<b>MBH-2224</b> año construcción desde:08/1987 delante <b>MBH-2258</b> año construcción desde:08/1987 posterior				
1.6 GT (AT160_) 4A-GELC	85	08.87-08.89	<b>MBH-2224</b> delante <b>MBH-2254</b> posterior				
2.0 GT (ST162) 3S-GEL	110	08.85-08.89	<b>MBH-2224</b> delante <b>MBH-2254</b> posterior				
2.0 GT (ST162_) 3S-GELC	103	09.85-08.89	<b>MBH-2224</b> delante <b>MBH-2254</b> posterior				
<b>CELICA SUPRA (_A6_)</b>							
2.8 (MA61_) 5M-GE	125	08.81-12.85	<b>MBH-22026</b> año construcción desde:12/1983 delante <b>MBH-22027</b> interior,delante <b>MBH-2513</b> posterior				
<b>COROLLA (KE_)</b>							
1.2 (KE20, KE25, KE30)...	40	08.74-12.80	<b>MBH-2202</b> delante				

**TOYOTA**



	KW	Período					
<b>COROLLA (KE_)</b>							
			<b>MBH-2204</b> centro				
1.2 (KE20, KE25, KE30)...	40	08.74-12.80	<b>MBH-2202</b> delante  <b>MBH-2204</b> centro				
1.2 (KE20, KE25, KE30)...	40	08.74-12.80	<b>MBH-2202</b> delante  <b>MBH-2204</b> centro				
1.2 (KE30_, KE20, KE25)...	43	10.72-07.79	<b>MBH-2202</b> año construcción hasta:03/1974 delante  <b>MBH-2205</b> centro  <b>MBH-2214</b> año construcción desde:04/1974 delante				
1.2 (KE30_, KE20, KE25)...	43	10.72-07.79	<b>MBH-2202</b> año construcción hasta:03/1974 delante  <b>MBH-2205</b> centro  <b>MBH-2214</b> año construcción desde:04/1974 delante				
1.2 (KE30_, KE20, KE25)...	43	10.72-07.79	<b>MBH-2202</b> año construcción hasta:03/1974 delante  <b>MBH-2205</b> centro  <b>MBH-2214</b> año construcción desde:04/1974 delante				
<b>COROLLA (_E10_)</b>							
1.3 12V (EE100_) 2E	53	07.92-04.97	<b>MBH-22056</b> año construcción hasta:07/1995 posterior  <b>MBH-22057</b> Delante, izquierda  <b>MBH-22058</b> Delante, derecha				

**TOYOTA**



	KW	Período					
<b>COROLLA ( _E10_ )</b>							
			<b>MBH-22059</b> año construcción desde:08/1995 posterior				
<b>1.3 XLI (EE101_) 4E-FE</b>	55	09.95-04.97	<b>MBH-22057</b> Delante, izquierda <b>MBH-22058</b> Delante, derecha <b>MBH-22059</b> posterior				
<b>1.3 XLI 16V (EE101) 4E-FE</b>	65	07.92-09.95	<b>MBH-22056</b> posterior <b>MBH-22057</b> Delante, izquierda <b>MBH-22058</b> Delante, derecha				
<b>1.6 Si (AE101_) 4A-FE</b>	84	09.95-04.97	<b>MBH-22057</b> Delante, izquierda <b>MBH-22058</b> Delante, derecha <b>MBH-22059</b> posterior				
<b>2.0 D (CE100_) 2C</b>	53	07.92-04.97	<b>MBH-22056</b> año construcción hasta:07/1995 posterior <b>MBH-22057</b> Delante, izquierda <b>MBH-22058</b> Delante, derecha <b>MBH-22059</b> año construcción desde:08/1995 posterior				
<b>COROLLA ( _E11_ )</b>							
<b>1.4 16V (ZZE111_) 4ZZ-FE</b>	71	02.00-11.01	<b>MBH-22057</b> Delante, izquierda <b>MBH-22058</b> Delante, derecha <b>MBH-22059</b> posterior				
<b>1.6 16V (ZZE112_) 3ZZ-FE</b>	81	02.00-11.01	<b>MBH-22061</b> <b>MBH-22062</b>				
<b>1.6 Aut. (AE111_) 4A-FE</b>	79	04.97-02.00	<b>MBH-22057</b> Delante, izquierda <b>MBH-22058</b> Delante, derecha				





**TOYOTA**

	KW	Período					
<b>COROLLA (_E11_)</b>							
			<b>MBH-22059</b> posterior				
<b>1.9 D (WZE110_) 1WZ</b>	51	02.00-11.01	<b>MBH-22057</b> Delante, izquierda <b>MBH-22058</b> Delante, derecha <b>MBH-22059</b> posterior				
<b>2.0 D (CE110_) 2C-E</b>	53	04.97-02.00	<b>MBH-22057</b> Delante, izquierda <b>MBH-22058</b> Delante, derecha <b>MBH-22059</b> posterior				
<b>2.0 D-4D (CDE110_)...</b>	66	09.00-11.01	<b>MBH-22057</b> Delante, izquierda  <b>MBH-22058</b> Delante, derecha				
<b>COROLLA (_E12_)</b>							
<b>1.4 D (NDE120_) 1ND-TV</b>	66	07.04-02.07	<b>MBH-22060</b> posterior <b>MBH-22061</b> <b>MBH-22062</b>				
<b>1.4 VVT-i (ZZE120_) 4ZZ...</b>	71	01.02-12.06	<b>MBH-22060</b> año construcción hasta:05/2004 posterior <b>MBH-22061</b> año construcción hasta:05/2004 <b>MBH-22062</b> año construcción hasta:05/2004 <b>MBH-22063</b> posterior <b>MBH-22064</b> año construcción hasta:05/2004 País producción vehículo:Japón <b>MBH-22065</b> año construcción hasta:05/2004 posterior País producción vehículo:Japón <b>MBH-22067</b> año construcción hasta:05/2004 delante				



# TOYOTA

	KW	Período					
<b>COROLLA (_E12_)</b>							
			País producción vehículo:Japón				
<b>1.6 VVT-i (ZZE121_) 3ZZ...</b>	81	01.02-12.06	<b>MBH-22060</b> año construcción hasta:05/2004 posterior  <b>MBH-22061</b> año construcción hasta:05/2004  <b>MBH-22062</b> año construcción hasta:05/2004  <b>MBH-22063</b> posterior  <b>MBH-22064</b> año construcción hasta:05/2004 País producción vehículo:Japón  <b>MBH-22065</b> año construcción hasta:05/2004 posterior País producción vehículo:Japón  <b>MBH-22067</b> año construcción hasta:05/2004 delante País producción vehículo:Japón				
<b>1.8 VVTL-i TS (ZZE123)...</b>	141	01.02-02.07	<b>MBH-22040</b> año construcción desde:06/2002 año construcción hasta:05/2004 Delante, izquierda  <b>MBH-22041</b> año construcción desde:06/2002 año construcción hasta:05/2004 Delante, derecha  <b>MBH-22060</b> posterior  <b>MBH-22061</b>  <b>MBH-22062</b>  <b>MBH-22063</b> posterior				
<b>2.0 D-4D (CDE120R_)...</b>	81	01.02-12.06	<b>MBH-22060</b> año construcción hasta:05/2004 posterior  <b>MBH-22061</b> año construcción hasta:05/2004				



**TOYOTA**

	KW	Período					
<b>COROLLA (_E12_)</b>							
			<b>MBH-22062</b> año construcción hasta:05/2004				
			<b>MBH-22063</b> posterior				
<b>2.0 D-4D (CDE120_)</b> ...	66	01.02-12.06	<b>MBH-22060</b> año construcción hasta:05/2004 posterior				
			<b>MBH-22061</b> año construcción hasta:05/2004				
			<b>MBH-22062</b> año construcción hasta:05/2004				
			<b>MBH-22063</b> posterior				
<b>COROLLA (_E7_)</b>							
<b>1.3 (KE70) 4K</b>	44	09.79-06.83	<b>MBH-2205</b> centro y detrás				
			<b>MBH-2213</b> centro,delante				
			<b>MBH-2216</b> delante				
<b>1.8 D (CE70) 1C</b>	43	01.83-09.83	<b>MBH-2224</b> delante				
			<b>MBH-2225</b> centro				
<b>COROLLA (_E8_)</b>							
<b>1.3 (AE80) 2A-L</b>	51	06.83-10.84	<b>MBH-2224</b> delante				
			<b>MBH-2225</b> centro y detrás				
<b>1.3 (AE80/EE80) 2E-LC</b>	55	10.84-08.87	<b>MBH-2224</b> delante				
			<b>MBH-2225</b> posterior				
<b>1.3 (AE80/EE80) 2E-L</b>	55	10.84-08.87	<b>MBH-2224</b> delante				
			<b>MBH-2225</b> posterior				
<b>1.6 (AE82) 4A-L</b>	62	06.83-08.87	<b>MBH-2224</b> delante				
			<b>MBH-2225</b> centro				
<b>1.8 D (CE80_) 1C</b>	43	06.83-05.88	<b>MBH-2200</b>				



**TOYOTA**

	KW	Período					
<b>COROLLA (_E8_)</b>							
			<b>MBH-2224</b> delante				
			<b>MBH-2225</b> centro y detrás				
<b>1.8 D (CE80_) 1C-L</b>	47	06.83-06.89	<b>MBH-2200</b>				
<b>COROLLA (_E9_)</b>							
<b>1.3 i (EE90) 2E-E</b>	55	08.87-12.92	<b>MBH-2240</b> delante				
			<b>MBH-2241</b> posterior				
<b>1.3 i (EE90) 2E</b>	55	08.87-12.92	<b>MBH-2240</b> delante				
			<b>MBH-2241</b> posterior				
<b>1.6 (AE92) 4A-F</b>	66	08.87-12.89	<b>MBH-2240</b> delante				
			<b>MBH-2241</b> posterior				
<b>1.6 i (AE92) 4A-FE</b>	77	11.89-06.93	<b>MBH-2240</b> delante				
			<b>MBH-2241</b> posterior				
<b>1.8 D (CE90_) 1C</b>	47	07.87-06.93	<b>MBH-2240</b> posterior				
			<b>MBH-2241</b> delante				
<b>1.8 D (CE90_) 1C</b>	49	11.89-06.93	<b>MBH-2240</b> delante				
			<b>MBH-2241</b> posterior				
<b>COROLLA Compact (_E10_)</b>							
<b>1.3 12V (EE100_) 2E</b>	53	07.92-05.95	<b>MBH-22056</b> posterior				
			<b>MBH-22057</b> Delante, izquierda				
			<b>MBH-22058</b> Delante, derecha				
<b>1.3 XLI (EE101_) 4E-FE</b>	55	09.95-04.97	<b>MBH-22057</b> Delante, izquierda				
			<b>MBH-22058</b> Delante, derecha				
			<b>MBH-22059</b> posterior				
<b>1.3 XLI 16V (EE101) 4E-FE</b>	65	07.92-09.95	<b>MBH-22056</b> posterior				



**TOYOTA**

	KW	Período					
<b>COROLLA Compact (_E10_)</b>							
			<b>MBH-22057</b> Delante, izquierda <b>MBH-22058</b> Delante, derecha				
<b>1.6 Si (AE101_) 4A-FE</b>	84	07.92-04.97	<b>MBH-22056</b> año construcción hasta:05/1995 posterior <b>MBH-22057</b> Delante, izquierda <b>MBH-22058</b> Delante, derecha <b>MBH-22059</b> año construcción desde:06/1995 posterior				
<b>2.0 D (CE100_) 2C</b>	53	07.92-04.97	<b>MBH-22056</b> año construcción hasta:07/1995 posterior <b>MBH-22057</b> Delante, izquierda <b>MBH-22058</b> Delante, derecha				
<b>COROLLA Compact (_E11_)</b>							
<b>1.4 (EE111_) 4E-FE</b>	63	04.97-02.00	<b>MBH-22057</b>				
<b>1.4 (ZZE111_) 4ZZ-FE</b>	71	02.00-01.02	<b>MBH-22057</b> <b>MBH-22060</b> posterior <b>MBH-22061</b> <b>MBH-22062</b>				
<b>1.6 (AE111_) 4A-FE</b>	81	04.97-02.00	<b>MBH-22057</b> Delante, izquierda <b>MBH-22058</b> Delante, derecha <b>MBH-22059</b> posterior				
<b>1.6 (ZZE112_) 3ZZ-FE</b>	81	02.00-01.02	<b>MBH-22057</b> <b>MBH-22061</b> <b>MBH-22062</b>				
<b>1.6 Aut. (AE111_) 4A-FE</b>	79	04.97-02.00	<b>MBH-22057</b> Delante, izquierda <b>MBH-22058</b> Delante, derecha <b>MBH-22059</b> posterior				



**TOYOTA**

	KW	Período					
<b>COROLLA Compact (_E11_)</b>							
1.9 D (WZE110_) 1WZ	51	02.00-01.02	<b>MBH-22057</b> <b>MBH-22061</b> <b>MBH-22062</b>				
2.0 D (CE110_) 2C-E	53	04.97-02.00	<b>MBH-22057</b> Delante, izquierda <b>MBH-22058</b> Delante, derecha <b>MBH-22059</b> posterior				
2.0 D-4D (CDE110_)...	66	09.00-01.02	<b>MBH-22057</b> Delante, izquierda  <b>MBH-22058</b> Delante, derecha				
<b>COROLLA Compact (_E9_)</b>							
1.3 (EE90) 2E	55	08.87-12.89	<b>MBH-2240</b> delante <b>MBH-2241</b> posterior				
1.6 (AE92) 4A-F	66	08.87-04.92	<b>MBH-2240</b> delante <b>MBH-2241</b> posterior				
1.6 GTi (AE92, AE93) 4A...	85	08.87-04.92	<b>MBH-2240</b> delante  <b>MBH-2241</b> posterior				
1.6 i (AE92) 4A-FE	77	08.89-04.92	<b>MBH-2240</b> delante <b>MBH-2241</b> posterior				
1.8 D (CE90) 1C	47	08.87-04.92	<b>MBH-2240</b> delante <b>MBH-2241</b> posterior				
1.8 D (CE90) 1C	49	08.89-04.92	<b>MBH-2240</b> delante <b>MBH-2241</b> posterior				
<b>COROLLA Coupé (AE86)</b>							
1.6 16V (AE86_) 4A-GEC	85	12.85-04.87	<b>MBH-2203</b> delante <b>MBH-2205</b> posterior				

**TOYOTA**



	KW	Período					
<b>COROLLA Coupé (AE86)</b>							
			<b>MBH-2213</b> centro				
<b>1.6 GT 16V (AE86) 4A-GE</b>	91	08.83-07.87	<b>MBH-2203</b> delante <b>MBH-2213</b> posterior				
<b>COROLLA Coupé (KE)</b>							
<b>1.2 (KE35) 3K-B</b>	40	07.75-01.80	<b>MBH-2202</b> delante <b>MBH-2204</b> centro				
<b>1.2 (KE35) 3K-C</b>	40	07.75-01.80	<b>MBH-2202</b> delante <b>MBH-2204</b> centro				
<b>1.2 (KE35) 3K-H</b>	40	07.75-01.80	<b>MBH-2202</b> delante <b>MBH-2204</b> centro				
<b>COROLLA FX Compact (E8B)</b>							
<b>1.3 (EE80_) 2E-L</b>	55	08.85-08.87	<b>MBH-2224</b> delante <b>MBH-2225</b> posterior				
<b>1.8 D (CE80_) 1C</b>	43	01.85-05.88	<b>MBH-2200</b>				
<b>1.8 D (CE80_) 1C-L</b>	47	08.85-08.87	<b>MBH-2200</b>				
<b>COROLLA Fastback (KE, TE)</b>							
<b>1.2 (KE36_) 3K-B</b>	40	09.76-01.80	<b>MBH-2215</b>				
<b>1.2 (KE36_) 3K-C</b>	40	09.76-01.80	<b>MBH-2215</b>				
<b>1.2 (KE36_) 3K-H</b>	40	09.76-01.80	<b>MBH-2215</b>				
<b>1.6 (TE51_) 2T</b>	54	09.76-01.80	<b>MBH-2203</b> delante				
<b>1.6 (TE51_) 2TB</b>	62	09.76-01.80	<b>MBH-2205</b> centro <b>MBH-2216</b> delante				
<b>COROLLA Fastback (_E7_)</b>							
<b>1.3 (KE70) 4K</b>	44	09.79-01.82	<b>MBH-2205</b> centro y detrás <b>MBH-2216</b> delante				

**TOYOTA**

	KW	Período					
<b>COROLLA Fastback (_E7_)</b>							
1.6 (TE71) 2T	54	09.79-05.83	<b>MBH-2205</b> posterior <b>MBH-2213</b> centro				
1.6 (TE71) 2T	55	09.79-05.83	<b>MBH-2205</b> posterior <b>MBH-2213</b> centro				
1.6 (TE71) 2TB	63	09.79-05.83	<b>MBH-2205</b> posterior <b>MBH-2213</b> centro				
1.6 GT (TE71) 2T-G	81	05.80-09.83	<b>MBH-2213</b> centro				
1.8 D (CE70) 1C	48	01.83-09.83	<b>MBH-2224</b> delante <b>MBH-2225</b> centro				
<b>COROLLA Liftback (_E10_)</b>							
1.3 12V (EE100_) 2E	53	07.92-05.95	<b>MBH-22056</b> posterior <b>MBH-22057</b> Delante, izquierda <b>MBH-22058</b> Delante, derecha				
1.3 XLI (EE101_) 4E-FE	65	07.92-04.97	<b>MBH-22056</b> año construcción hasta:07/1995 posterior <b>MBH-22057</b> Delante, izquierda <b>MBH-22058</b> Delante, derecha <b>MBH-22059</b> año construcción desde:08/1995 posterior				
1.6 GLI (AE101_) 4A-FE	84	07.92-04.97	<b>MBH-22056</b> año construcción hasta:05/1995 posterior <b>MBH-22057</b> Delante, izquierda <b>MBH-22058</b> Delante, derecha <b>MBH-22059</b> año construcción desde:06/1995 posterior				





**TOYOTA**



	KW	Período					
<b>COROLLA Liftback (_E10_)</b>							
2.0 D (CE100_) 2C	53	07.92-04.97	<b>MBH-22056</b> año construcción hasta:07/1995 posterior <b>MBH-22057</b> Delante, izquierda <b>MBH-22058</b> Delante, derecha				
<b>COROLLA Liftback (_E11_)</b>							
1.4 (EE111_) 4E-FE	63	04.97-02.00	<b>MBH-22057</b>				
1.4 (ZZE111_) 4ZZ-FE	71	02.00-01.02	<b>MBH-22057</b> <b>MBH-22060</b> posterior <b>MBH-22061</b> <b>MBH-22062</b>				
1.6 (AE111_) 4A-FE	81	04.97-02.00	<b>MBH-22057</b> Delante, izquierda <b>MBH-22058</b> Delante, derecha <b>MBH-22059</b> posterior				
1.6 (ZZE112_) 3ZZ-FE	81	02.00-01.02	<b>MBH-22057</b> <b>MBH-22061</b> <b>MBH-22062</b>				
1.6 Aut. (AE111_) 4A-FE	79	04.97-02.00	<b>MBH-22057</b> Delante, izquierda <b>MBH-22058</b> Delante, derecha <b>MBH-22059</b> posterior				
1.9 D (WZE110_) 1WZ	51	02.00-01.02	<b>MBH-22057</b> <b>MBH-22061</b> <b>MBH-22062</b>				
2.0 D (CE110) 2C-E	53	04.97-02.00	<b>MBH-22057</b> Delante, izquierda <b>MBH-22058</b> Delante, derecha <b>MBH-22059</b> posterior				
2.0 D-4D (CDE110_)...	66	09.00-01.02	<b>MBH-22057</b> Delante, izquierda  <b>MBH-22058</b> Delante, derecha				

**COROLLA Liftback (\_E8\_)**



**TOYOTA**

	KW	Período					
<b>COROLLA Liftback ( _E8_ )</b>							
1.3 (AE80) 2A-L	51	06.83-09.84	<b>MBH-2224</b> delante <b>MBH-2225</b> centro y detrás				
1.3 (EE80) 2E-LC	55	01.85-08.87	<b>MBH-2225</b> posterior				
1.3 (EE80) 2E-L	55	01.85-08.87	<b>MBH-2225</b> posterior				
1.6 (AE82) 4A-L	62	06.83-08.87	<b>MBH-2224</b> delante <b>MBH-2225</b> centro				
1.8 D (CE80) 1C-L	47	06.83-08.87	<b>MBH-2200</b> <b>MBH-2224</b> posterior <b>MBH-2225</b> centro y detrás				
1.8 D (CE80_) 1C	43	06.83-05.88	<b>MBH-2200</b> <b>MBH-2224</b> delante <b>MBH-2225</b> centro y detrás				
<b>COROLLA Liftback ( _E9_ )</b>							
1.3 i (EE90) 2E-E	55	08.87-04.92	<b>MBH-2240</b> delante <b>MBH-2241</b> posterior				
1.3 i (EE90) 2E	55	08.87-04.92	<b>MBH-2240</b> delante <b>MBH-2241</b> posterior				
1.6 (AE92) 4A-F	66	08.87-04.92	<b>MBH-2240</b> delante <b>MBH-2241</b> posterior				
1.6 (AE92) 4A-FE	77	08.89-04.92	<b>MBH-2240</b> delante <b>MBH-2241</b> posterior				
1.6 GTI (AE92_) 4A-GE	92	07.87-06.93	<b>MBH-2240</b> delante <b>MBH-2241</b> posterior				
1.6 4A-F	70	08.87-04.92	<b>MBH-2240</b> delante				



**TOYOTA**

	KW	Período					
<b>COROLLA Liftback (_E9_)</b>							
			<b>MBH-2241</b> posterior				
<b>1.8 D (CE90) 1C</b>	47	08.87-04.92	<b>MBH-2240</b> delante <b>MBH-2241</b> posterior				
<b>1.8 D (CE90) 1C</b>	49	08.89-04.92	<b>MBH-2240</b> delante <b>MBH-2241</b> posterior				
<b>COROLLA Ranchera familiar (_E12_)</b>							
<b>1.4 VVT-i 4ZZ-FE</b>	71	01.02-02.07	<b>MBH-22063</b> posterior <b>MBH-22064</b> año construcción hasta:05/2004 País producción vehículo:Japón <b>MBH-22065</b> año construcción hasta:05/2004 posterior País producción vehículo:Japón <b>MBH-22067</b> año construcción hasta:05/2004 Delante, derecha País producción vehículo:Japón				
<b>2.0 D-4D 1CD-FTV</b>	66	01.02-02.07	<b>MBH-22040</b> año construcción desde:06/2002 Delante, izquierda País producción vehículo:Gran Bretaña <b>MBH-22041</b> año construcción desde:06/2002 Delante, derecha País producción vehículo:Gran Bretaña <b>MBH-22063</b> posterior <b>MBH-22064</b> País producción vehículo:Japón <b>MBH-22065</b> posterior País producción vehículo:Japón				



**TOYOTA**

	KW	Período					
<b>COROLLA Ranchera familiar (_E12_)</b>							
			<b>MBH-22067</b> Delante, derecha País producción vehículo:Japón				
<b>COROLLA Sedán (_E12_)</b>							
<b>1.4 VVT-i (ZZE120_) 4ZZ...</b>	71	08.02-07.07	<b>MBH-22040</b> año construcción hasta:05/2004 Delante, izquierda <b>MBH-22041</b> año construcción hasta:05/2004 Delante, derecha				
<b>1.6 VVT-i (ZZE121_) 3ZZ...</b>	81	08.02-07.07	<b>MBH-22040</b> año construcción hasta:05/2004 Delante, izquierda <b>MBH-22041</b> año construcción hasta:05/2004 Delante, derecha				
<b>2.0 D-4D (CDE120_)...</b>	66	08.02-07.07	<b>MBH-22040</b> año construcción hasta:05/2004 Delante, izquierda <b>MBH-22041</b> año construcción hasta:05/2004 Delante, derecha				
<b>COROLLA Station Wagon (_E7_)</b>							
<b>1.8 D (TE72LG_1C</b>	44	05.83-08.87	<b>MBH-2200</b> <b>MBH-2224</b> delante <b>MBH-2225</b> centro				
<b>COROLLA Station Wagon (_E9_)</b>							
<b>1.3 (EE90) 2E</b>	55	12.87-06.92	<b>MBH-2240</b> delante <b>MBH-2241</b> posterior				
<b>1.6 (AE92) 4A-F</b>	66	02.88-05.92	<b>MBH-2240</b> delante <b>MBH-2241</b> posterior				
<b>1.6 (AE92) 4A-F</b>	70	12.87-04.92	<b>MBH-2240</b> delante <b>MBH-2241</b> posterior				



**TOYOTA**

	KW	Período					
<b>COROLLA Station Wagon ( _E9_ )</b>							
1.6 XLI (AE92_ 4A-FE)	77	11.89-06.92	<b>MBH-2240</b> delante <b>MBH-2241</b> posterior				
1.6 XLI 4WD (A 4A-FE)	77	08.88-06.92	<b>MBH-22066</b> posterior				
1.8 D (CE90) 1C	49	08.89-06.92	<b>MBH-2240</b> delante <b>MBH-2241</b> posterior				
1.8 D (CE90) 1C	47	12.87-06.92	<b>MBH-2240</b> delante <b>MBH-2241</b> posterior				
<b>COROLLA Verso (ZER_, ZZE12_, R1_)</b>							
1.6 (ZNR1 3ZZ-FE)	81	04.04-03.09	<b>MBH-22040</b> Delante, izquierda <b>MBH-22041</b> Delante, derecha <b>MBH-22068</b> posterior				
1.8 (ZNR1 1ZZ-FE)	95	04.04-03.09	<b>MBH-22040</b> Delante, izquierda <b>MBH-22041</b> Delante, derecha <b>MBH-22068</b> posterior				
2.0 D-4D 1CD-FTV	85	04.04-03.09	<b>MBH-22040</b> año construcción hasta:08/2005 Delante, izquierda <b>MBH-22041</b> año construcción hasta:08/2005 Delante, derecha <b>MBH-22068</b> posterior				
<b>COROLLA Verso ( _E12_ )</b>							
1.6 VVT-i (ZZE121_) 3ZZ...	81	01.02-05.04	<b>MBH-22040</b> Delante, izquierda  <b>MBH-22041</b> Delante, derecha <b>MBH-22064</b> <b>MBH-22067</b> Delante, izquierda				



**TOYOTA**

	KW	Período					
<b>COROLLA Verso (_E12_)</b>							
1.8 VVT-i (ZZE122_) 1ZZ...	99	01.02-05.04	<b>MBH-22064</b>				
			<b>MBH-22065</b> posterior				
			<b>MBH-22067</b> Delante, izquierda				
2.0 D-4D (CDE120_)...	66	01.02-05.04	<b>MBH-22040</b> Delante, izquierda				
			<b>MBH-22041</b> Delante, derecha				
			<b>MBH-22064</b>				
			<b>MBH-22067</b> Delante, izquierda				
<b>COROLLA Wagon (_E10_)</b>							
1.3 12V (EE100_) 2E	53	07.92-05.95	<b>MBH-22056</b> posterior				
			<b>MBH-22057</b> Delante, izquierda				
			<b>MBH-22058</b> Delante, derecha				
1.3 XLI (EE101_) 4E-FE	55	09.95-04.97	<b>MBH-22057</b> Delante, izquierda				
			<b>MBH-22058</b> Delante, derecha				
			<b>MBH-22059</b> posterior				
1.3 XLI 16V (EE101_) 4E...	65	07.92-09.95	<b>MBH-22056</b> posterior				
			<b>MBH-22057</b> Delante, izquierda				
			<b>MBH-22058</b> Delante, derecha				
1.6 Si (AE101_) 4A-FE	84	07.92-04.97	<b>MBH-22056</b> año construcción hasta:05/1995 posterior				
			<b>MBH-22057</b> Delante, izquierda				
			<b>MBH-22058</b> Delante, derecha				
			<b>MBH-22059</b> año construcción desde:06/1995 posterior				
2.0 D (CE100_) 2C	53	07.92-04.97	<b>MBH-22056</b> año construcción hasta:07/1995				

**TOYOTA**



	KW	Período					
<b>COROLLA Wagon (_E10_)</b>							
			posterior <b>MBH-22057</b> Delante, izquierda <b>MBH-22058</b> Delante, derecha <b>MBH-22059</b> año construcción desde:08/1995 posterior				
<b>COROLLA Wagon (_E11_)</b>							
<b>1.4 (EE111_) 4E-FE</b>	63	04.97-02.00	<b>MBH-22057</b>				
<b>1.4 16V (ZZE111_) 4ZZ-FE</b>	71	02.00-10.01	<b>MBH-22057</b> Delante, izquierda <b>MBH-22058</b> Delante, derecha <b>MBH-22059</b> posterior				
<b>1.6 (AE111_) 4A-FE</b>	81	04.97-02.00	<b>MBH-22057</b> Delante, izquierda <b>MBH-22058</b> Delante, derecha <b>MBH-22059</b> posterior				
<b>1.6 16V (ZZE112_) 3ZZ-FE</b>	81	02.00-10.01	<b>MBH-22057</b> Delante, izquierda <b>MBH-22058</b> Delante, derecha <b>MBH-22059</b> posterior <b>MBH-22063</b> posterior <b>MBH-22064</b> País producción vehículo:Japón <b>MBH-22065</b> posterior País producción vehículo:Japón <b>MBH-22067</b> Delante, derecha País producción vehículo:Japón				
<b>1.6 Aut. (AE111_) 4A-FE</b>	79	04.97-02.00	<b>MBH-22057</b> Delante, izquierda <b>MBH-22058</b> Delante, derecha <b>MBH-22059</b> posterior				

**TOYOTA**



	KW	Período					
<b>COROLLA Wagon (_E11_)</b>							
1.8 4WD (AE115_) 7A-FE	81	04.97-10.01	<b>MBH-22037</b> Delante, izquierda <b>MBH-22038</b> Delante, derecha				
1.9 D (WZE110_) 1WZ	51	02.00-10.01	<b>MBH-22057</b> Delante, izquierda <b>MBH-22058</b> Delante, derecha <b>MBH-22059</b> posterior				
2.0 D (CE110_) 2C-E	53	04.97-02.00	<b>MBH-22057</b> Delante, izquierda <b>MBH-22058</b> Delante, derecha <b>MBH-22059</b> posterior				
2.0 D-4D (CDE110_)...	66	09.00-10.01	<b>MBH-22057</b> Delante, izquierda  <b>MBH-22058</b> Delante, derecha				
<b>CRESSIDA Sedán (_X3_)</b>							
2.0 (RX30) 18R	66	07.77-07.81	<b>MBH-2205</b> posterior <b>MBH-2213</b> delante				
<b>CRESSIDA Sedán (_X6_)</b>							
2.0 (RX60) 21R-C	77	05.81-03.85	<b>MBH-2211</b> posterior				
2.0 (RX60) 21R	77	05.81-03.85	<b>MBH-2211</b> posterior				
2.0 GLI (GX60_, GX61_...	80	08.82-06.84	<b>MBH-2211</b> posterior				
2.2 D (LX60) L	49	09.80-07.84	<b>MBH-2211</b> posterior				
<b>CRESSIDA Station Wagon (_X6_)</b>							
2.0 (RX60_) 21R	77	02.81-03.85	<b>MBH-22018</b> año construcción hasta:07/1984 delante <b>MBH-2204</b> posterior <b>MBH-2211</b> año construcción hasta:07/1984 posterior				





**TOYOTA**

	KW	Período					
<b>CRESSIDA Station Wagon (_X6_)</b>							
2.2 D (LX60_) L	49	06.81-03.85	<b>MBH-2204</b> posterior				
<b>CROWN Sedán (_S1_)</b>							
2.2 D (LS110_) L	53	04.80-07.83	<b>MBH-2213</b> delante <b>MBH-2223</b> posterior				
2.8 SI (MS112) 5M-E	107	04.80-07.83	<b>MBH-2213</b> delante <b>MBH-2223</b> posterior				
2.8 SI (MS112) 5M	107	04.80-07.83	<b>MBH-2213</b> delante <b>MBH-2223</b> posterior				
2.8 i Super Saloon (S12)...	125	02.84-03.85	<b>MBH-2213</b> delante  <b>MBH-2223</b> posterior				
<b>CROWN Station Wagon (_S1_)</b>							
2.8 (MS1K) 5M-E	107	09.80-09.83	<b>MBH-2213</b> delante <b>MBH-2223</b> posterior				
2.8 (MS1K) 5M	107	09.80-09.83	<b>MBH-2213</b> delante <b>MBH-2223</b> posterior				
<b>HIACE I Furgón (RH1_, LH3_, RH3_,...</b>							
TOYOTA HIACE I Furgón (RH1_, LH3_, RH3_,...	49	02.77-03.83	<b>MBH-2208</b> posterior  <b>MBH-2213</b> delante				
TOYOTA HIACE I Furgón (RH1_, LH3_, RH3_,...	65	07.77-03.83	<b>MBH-2208</b> posterior  <b>MBH-2213</b> delante <b>MBH-2236</b> año construcción hasta:11/1982 delante				

**TOYOTA**

	KW	Período					
<b>HIACE I Furgón (RH1_, LH3_, RH3_,...</b>							
TOYOTA HIACE I Furgón (RH1_, LH3_, RH3_,...	46	01.79-03.83	<b>MBH-2208</b> posterior				
			<b>MBH-2213</b> delante				
<b>HIACE II Furgón (LH5_, YH7_, LH7_,...</b>							
TOYOTA HIACE II Furgón (LH5_, YH7_, LH7_,...	58	03.83-11.89	<b>MBH-2228</b> delante				
			<b>MBH-2229</b> posterior				
TOYOTA HIACE II Furgón (LH5_, YH7_, LH7_,...	65	01.84-11.89	<b>MBH-2229</b> posterior				
TOYOTA HIACE II Furgón (LH5_, YH7_, LH7_,...	49	03.83-11.89	<b>MBH-22004</b> año construcción desde:09/1987 delante				
			<b>MBH-2228</b> delante				
			<b>MBH-2229</b> posterior				
TOYOTA HIACE II Furgón (LH5_, YH7_, LH7_,...	55	05.84-11.89	<b>MBH-22004</b> delante				
			<b>MBH-2229</b> posterior				
<b>HIACE II Wagon (LH7_, LH5_, LH6_,...</b>							
TOYOTA HIACE II Wagon (LH7_, LH5_, LH6_,...	58	03.83-11.89	<b>MBH-22004</b> año construcción desde:09/1985 delante				
			<b>MBH-2228</b> delante				
			<b>MBH-2229</b> posterior				
TOYOTA HIACE II Wagon (LH7_, LH5_, LH6_,...	65	01.85-08.89	<b>MBH-22004</b> delante				
			<b>MBH-2229</b> posterior				
TOYOTA HIACE II...	49	03.83-11.89	<b>MBH-22004</b> año construcción				



**TOYOTA**

	KW	Período					
<b>HIACE II Wagon (LH7_, LH5_, LH6_,...</b>							
YH7_, YH6 L			desde:09/1987 delante <b>MBH-2228</b> delante <b>MBH-2229</b> posterior				
TOYOTA HIACE II Wagon (LH7_, LH5_, LH6_,...	55	08.84-08.89	<b>MBH-22004</b> delante  <b>MBH-2229</b> posterior				
<b>HIACE III Furgón (YH7_, LH6_, LH7_,...</b>							
TOYOTA HIACE III Furgón (YH7_, LH6_, LH7_,...	74	02.90-08.95	<b>MBH-2251</b> Delante, izquierda				
TOYOTA HIACE III Furgón (YH7_, LH6_, LH7_,...	88	08.89-08.95	<b>MBH-2227</b> posterior  <b>MBH-2251</b> Delante, izquierda <b>MBH-2266</b> Delante, derecha				
<b>HIACE III Wagon (_H1_)</b>							
2.0 (RZH102) 1RZ	74	08.89-04.98	<b>MBH-2251</b> Delante, izquierda <b>MBH-2266</b> Delante, derecha				
2.4 (RZH103) 2RZ-E	88	08.89-08.95	<b>MBH-2227</b> posterior <b>MBH-2251</b> Delante, izquierda <b>MBH-2266</b> Delante, derecha				
2.4 D (LH102) 2L	55	08.89-08.95	<b>MBH-2227</b> posterior <b>MBH-2251</b> Delante, izquierda <b>MBH-2266</b> Delante, derecha				
2.4 D (LH5_, LH6_, L 2L	57	08.87-12.04	<b>MBH-2227</b> posterior <b>MBH-2251</b> Delante, izquierda				



**TOYOTA**

	KW	Período					
<b>HIACE III Wagon (_H1_)</b>							
			<b>MBH-2266</b> Delante, derecha				
<b>HIACE IV Autobús (_H1_, _H2_)</b>							
2.4 (RCH12_, 2RZ-E)	85	08.95-04.98	<b>MBH-2277</b>				
2.4 D (LH10_, 2L)	55	07.99-08.06	<b>MBH-2277</b>				
2.4 TD (LXH12 2L-T)	66	08.95-08.06	<b>MBH-2277</b>				
2.4 TD 4WD (H 2L-T)	66	08.95-08.06	<b>MBH-2277</b>				
2.5 D-4D (KLH 2KD-FTV)	65	11.01-08.06	<b>MBH-2277</b>				
2.5 D-4D (KLH 2KD-FTV)	70	08.01-	<b>MBH-2277</b>				
2.5 D-4D (KLH 2KD-FTV)	86	08.06-	<b>MBH-2277</b>				
2.5 D-4D (KLH 2KD-FTV)	75	11.01-08.06	<b>MBH-2277</b>				
2.5 D-4D 4WD 2KD-FTV	86	01.05-	<b>MBH-2277</b>				
2.7 (RCH13_, 3RZ-FE)	105	04.98-11.01	<b>MBH-2277</b>				
2.7 (RCH13_, 3RZ-FE)	106	11.01-12.06	<b>MBH-2277</b>				
2.7 4WD (RCH1 3RZ-FE)	105	04.98-08.06	<b>MBH-2277</b>				
<b>HIACE IV Furgón (LXH1_, RZH1_, LH1_)</b>							
2.4 (R 2RZ-E)	85	08.95-02.05	<b>MBH-2277</b>				
2.4 TD 2L-T	66	08.95-08.06	<b>MBH-2277</b>				
2.4 TD 2L-T	66	08.95-08.06	<b>MBH-2277</b>				
2.5 D- 2KD-FTV	70	09.06-	<b>MBH-2277</b>				
2.5 D- 2KD-FTV	86	09.06-	<b>MBH-2277</b>				
2.5 D- 2KD-FTV	65	11.01-08.06	<b>MBH-2277</b>				
2.5 D- 2KD-FTV	75	11.01-08.06	<b>MBH-2277</b>				
2.7 (R 3RZ-FE)	105	04.98-08.06	<b>MBH-2277</b>				
2.7 4W 3RZ-FE	106	04.98-	<b>MBH-2277</b>				
<b>HILUX IV Pick-up (_N5_, _N6_)</b>							
2.0 (YN57) 3Y	65	01.84-12.86	<b>MBH-22019</b> delante <b>MBH-2262</b> posterior				
2.2 4WD (YN6_ 4Y)	69	01.87-03.89	<b>MBH-2236</b> año construcción hasta:07/1988 delante <b>MBH-2262</b> año construcción hasta:07/1988 posterior				
<b>HILUX V Pick-up (LN_, KZN1_, VZN1_)</b>							



**TOYOTA**

	KW	Período					
<b>HILUX V Pick-up (LN_, KZN1_, VZN1_)</b>							
1.8 (YN 2Y)	61	09.88-06.98	<b>MBH-22019</b> delante				
2.4 D ( 2L)	59	01.92-08.97	<b>MBH-2243</b>				
2.4 D ( 2L)	61	09.88-08.97	<b>MBH-2243</b>				
2.4 D 4 2L	58	01.94-12.97	<b>MBH-2243</b>				
2.4 D 2L	58	03.95-08.97	<b>MBH-2236</b> año construcción hasta:07/1997 delante <b>MBH-2262</b> año construcción hasta:07/1997 posterior				
2.4 i 4 22RE	84	08.89-07.97	<b>MBH-2262</b> posterior				
<b>LAND CRUISER (_J4_, _J5_)</b>							
3.4 D (BJ42_V, BJ 3B)	66	08.80-10.84	<b>MBH-2261</b> delante <b>MBH-2262</b> año construcción desde:01/1981 Mod.construcción: BJ42/45 delante y detrás <b>MBH-2295</b> posterior				
4.0 D (HJ47_V) 2H	76	08.80-10.84	<b>MBH-2261</b> delante				
<b>LAND CRUISER (_J6_)</b>							
4.0 Diesel (HJ60) 2H	74	01.82-12.85	<b>MBH-2227</b> año construcción desde:11/1984 posterior <b>MBH-2261</b> delante <b>MBH-2295</b> año construcción hasta:10/1984 posterior				
4.0 Diesel (HJ60) 2H	76	01.85-12.87	<b>MBH-2204</b> centro <b>MBH-2227</b> posterior <b>MBH-2261</b> delante				
4.0 Diesel (HJ60_V) 2H	77	10.81-01.88	<b>MBH-2261</b> delante				


**TOYOTA**

	KW	Período					
<b>LAND CRUISER (_J6_)</b>							
4.0 Turbo-D (HJ61_V)...	100	10.85-12.89	<b>MBH-2227</b> delante				
			<b>MBH-2261</b> posterior				
<b>LAND CRUISER (_J7_)</b>							
2.4 (RJ70_, RJ73_) 22R	77	11.84-05.93	<b>MBH-2261</b> delante				
			<b>MBH-2262</b> posterior				
2.4 (RJ70_, RJ73_) 22R	81	11.84-05.93	<b>MBH-2261</b> delante				
			<b>MBH-2262</b> posterior				
2.4 (RJ70_V, RJ73_V)...	84	12.88-12.96	<b>MBH-2261</b> delante				
			<b>MBH-2262</b> posterior				
2.4 TD (LJ70) 2L-T	66	01.90-05.93	<b>MBH-2261</b> delante				
			<b>MBH-2262</b> posterior				
2.4 TD (LJ70_, LJ73_) 2L-T	63	10.85-05.90	<b>MBH-2261</b> delante				
			<b>MBH-2262</b> posterior				
			<b>MBH-2295</b> posterior				
3.0 TD (KZJ70_, KZJ73_...)...	92	05.93-05.96	<b>MBH-2261</b> delante				
			<b>MBH-2262</b> posterior				
3.4 D (BJ70_V, BJ73_) 3B	70	11.84-12.96	<b>MBH-2261</b> delante				
3.4 TD (BJ71_V, BJ74)...	91	10.85-08.86	<b>MBH-2261</b> delante				
			<b>MBH-2262</b> posterior				
<b>LAND CRUISER 100 (_J1_)</b>							
4.2 TD (HDJ100_) 1HD-...	150	01.98-08.07	<b>MBH-2270</b> Delante, derecha				

**TOYOTA**



	KW	Período					
<b>LAND CRUISER 100 (_J1_)</b>							
			<b>MBH-2272</b> Atrás derecha <b>MBH-2273</b> posterior				
4.7 (UZJ100_) 2UZ-FE	173	01.98-08.07	<b>MBH-2271</b> Delante, derecha <b>MBH-2272</b> Atrás derecha <b>MBH-2273</b>				
<b>LAND CRUISER 80 (_J8_)</b>							
4.2 D (HZJ80_) 1H-Z	99	01.90-12.97	<b>MBH-2269</b>				
4.2 TD (HDJ80) 1HD-T	123	01.90-12.97	<b>MBH-2262</b> posterior				
4.2 TD (HDJ80) 1HD-T	118	10.92-12.97	<b>MBH-2262</b> posterior <b>MBH-2269</b>				
4.2 TD 24V (HDJ80_)...	125	03.95-12.97	<b>MBH-2269</b>				
4.5 24V (FZJ80_) 1FZ-FE	151	08.92-12.97	<b>MBH-2269</b>				
<b>LAND CRUISER 90 (_J9_)</b>							
3.0 D-4D 4WD (KDJ90_...	120	08.00-08.02	<b>MBH-22081</b> delante  <b>MBH-2272</b> Atrás derecha <b>MBH-2273</b> Atrás izquierda				
3.0 TD (KZJ90_, KZJ9...	92	04.96-12.02	<b>MBH-22078</b> año construcción hasta:06/1999 delante <b>MBH-22079</b> año construcción hasta:06/1999 Atrás izquierda <b>MBH-22080</b> año construcción hasta:06/1999 Atrás derecha <b>MBH-22081</b> año construcción desde:07/1999 año construcción hasta:07/2000 delante <b>MBH-2272</b> año construcción desde:07/1999 año construcción				

**TOYOTA**



	KW	Período					
<b>LAND CRUISER 90 (_J9_)</b>							
			hasta:07/2000 Atrás derecha <b>MBH-2273</b> año construcción desde:07/1999 año construcción hasta:07/2000 Atrás izquierda				
3.4 i 24V (VZJ90_ V...	131	03.96-12.02	<b>MBH-2273</b>				
<b>LAND CRUISER Hardtop (_J7_)</b>							
2.4 TD (LJ70_) 2L-T	66	07.90-05.96	<b>MBH-2261</b> delante <b>MBH-2262</b> posterior <b>MBH-2295</b> año construcción hasta:07/1990 posterior				
3.0 TD (KZJ70_) 1KZ-T	92	05.93-05.96	<b>MBH-2261</b> delante <b>MBH-2262</b> posterior				
<b>LAND CRUISER Pick-up (_J4_)</b>							
3.4 D (BJ45_P) 3B	66	08.80-10.84	<b>MBH-2261</b> delante <b>MBH-2262</b> delante y detrás <b>MBH-2295</b> posterior				
4.0 D (HJ47_P) 2H	76	08.80-10.84	<b>MBH-2261</b> delante				
<b>LITEACE Autobús (_M3_)</b>							
1.5 (KM30LG) 5K	52	07.89-01.92	<b>MBH-22082</b> Delante, izquierda <b>MBH-22083</b> Delante, derecha <b>MBH-22084</b> Delante, izquierda <b>MBH-22085</b> Delante, derecha <b>MBH-22086</b> delante <b>MBH-2295</b> posterior				
1.5 (KM30LG) 5K	51	10.85-08.89	<b>MBH-2205</b> delante				





**TOYOTA**

	KW	Período					
<b>LITEACE Autobús (_M3_)</b>							
			<b>MBH-22082</b> Delante, izquierda <b>MBH-22083</b> Delante, derecha <b>MBH-22084</b> Delante, izquierda <b>MBH-22085</b> Delante, derecha <b>MBH-22086</b> delante <b>MBH-2295</b> posterior				
2.0 D (CM30LG) 2C	53	08.88-01.92	<b>MBH-22082</b> Delante, izquierda <b>MBH-22083</b> Delante, derecha <b>MBH-22084</b> Delante, izquierda <b>MBH-22085</b> Delante, derecha <b>MBH-22086</b> delante <b>MBH-2295</b> posterior				
<b>LITEACE Furgón (KM2_)</b>							
1.3 (KM20) 4K-C	42	10.79-10.86	<b>MBH-2202</b> delante <b>MBH-2205</b> año construcción hasta:09/1985 delante <b>MBH-2227</b> posterior				
1.3 (KM20) 4K	42	10.79-10.86	<b>MBH-2202</b> delante <b>MBH-2205</b> año construcción hasta:09/1985 delante <b>MBH-2227</b> posterior				
<b>LITEACE Furgón (_M3_)</b>							
1.8 D (CM35_V) 1C	46	10.85-08.88	<b>MBH-22082</b> año construcción hasta:07/1988 Delante, izquierda <b>MBH-22083</b> año construcción hasta:07/1988				


**TOYOTA**

	KW	Período					
<b>LITEACE Furgón (_M3_)</b>							
			Delante, derecha <b>MBH-22086</b> año construcción desde:09/1986 año construcción hasta:07/1988 delante <b>MBH-2295</b> año construcción hasta:07/1988 posterior				
<b>2.0 D (CM36_V) 2C</b>	53	08.88-01.92	<b>MBH-22082</b> Delante, izquierda <b>MBH-22083</b> Delante, derecha <b>MBH-22084</b> Delante, izquierda <b>MBH-22085</b> Delante, derecha <b>MBH-22086</b> delante <b>MBH-2295</b> posterior				
<b>LITEACE Wagon (YM2_, CM2_, KM2_)</b>							
<b>1.3 (KM20_4K)</b>	43	10.79-09.85	<b>MBH-2202</b> delante <b>MBH-2227</b> posterior				
<b>1.8 D (CM2 1C)</b>	41	10.82-09.85	<b>MBH-2205</b> delante <b>MBH-2227</b> posterior				
<b>MODELL F (CR2_, YR2_)</b>							
<b>1.8 De Luxe (YR20_) 2Y-C</b>	58	11.82-08.84	<b>MBH-2205</b> delante <b>MBH-2283</b> posterior				
<b>1.8 De Luxe (YR20_) 2Y</b>	58	11.82-08.84	<b>MBH-2205</b> delante <b>MBH-2283</b> posterior				
<b>2.0 Super (YR21) 3Y-C</b>	65	08.84-08.88	<b>MBH-2211</b> delante <b>MBH-2283</b> posterior				
<b>2.0 Super (YR21) 3Y</b>	65	08.84-08.88	<b>MBH-2211</b> delante				



**TOYOTA**

	KW	Período					
<b>MODELL F (CR2_, YR2_)</b>							
			<b>MBH-2283</b> posterior				
<b>MR 2 I (AW1_)</b>							
<b>1.6 16V (AW11) 4A-GEL</b>	91	11.84-06.90	<b>MBH-22087</b> delante <b>MBH-22088</b> posterior				
<b>MR 2 II (SW2_)</b>							
<b>2.0 16V (SW20_) 3S-GE</b>	115	12.89-07.99	<b>MBH-22093</b> año construcción hasta:12/1991 delante				
<b>2.0 16V (SW20_) 3S-GE</b>	125	12.89-07.99	<b>MBH-22093</b> año construcción hasta:12/1991 delante				
<b>2.0 16V (SW20_) 3S-GE</b>	129	12.89-07.99	<b>MBH-22093</b> año construcción hasta:12/1991 delante				
<b>MR 2 III (ZZW3_)</b>							
<b>1.8 16V VT-i (ZZW30)...</b>	103	10.99-06.07	<b>MBH-22089</b> Delante, derecha  <b>MBH-22090</b> Delante, izquierda  <b>MBH-22091</b> Atrás izquierda  <b>MBH-22092</b> Atrás derecha				
<b>PASEO Coupé (EL54_)</b>							
<b>1.5 16V (EL54_) 5E-FE</b>	66	08.95-06.99	<b>MBH-2255</b> Delante, derecha  <b>MBH-2256</b> Delante, izquierda  <b>MBH-2297</b> posterior				
<b>PASEO Descapotable (EL54_)</b>							
<b>1.5 (EL54_) 5E-FE</b>	66	10.96-01.98	<b>MBH-2255</b> Delante, derecha  <b>MBH-2256</b> Delante, izquierda  <b>MBH-2297</b> posterior				
<b>PICNIC (_XM1_)</b>							



**TOYOTA**

	KW	Período				
<b>PICNIC (_XM1_)</b>						
2.0 16V (SXM10_) 3S-FE	94	05.96-12.01	<b>MBH-2233</b> año construcción hasta:04/2000 posterior <b>MBH-2265</b> año construcción hasta:04/2000 Delante, derecha <b>MBH-2292</b> año construcción hasta:04/2000 Delante, izquierda			
2.2 D (CMX10_) 3C-TE	66	08.97-12.01	<b>MBH-2233</b> año construcción hasta:04/2001 posterior <b>MBH-2265</b> año construcción hasta:04/2001 Delante, derecha <b>MBH-2292</b> año construcción hasta:04/2001 Delante, izquierda			
<b>PREVIA (_R1_, _R2_)</b>						
2.4 (TCR1_) 2TZ-FE	97	05.90-08.00	<b>MBH-22095</b> Delante, izquierda <b>MBH-22096</b> delante			
<b>RAV 4 I (_A1_)</b>						
2.0 4WD (SXA10) 3S-FE	95	06.94-06.00	<b>MBH-2274</b> posterior <b>MBH-2275</b> Delante, izquierda <b>MBH-2276</b> Delante, derecha			
<b>RAV 4 I Cabrio (_A1_)</b>						
2.0 16V 4WD (SXA11)...	94	12.97-06.00	<b>MBH-2274</b> posterior <b>MBH-2275</b> Delante, izquierda <b>MBH-2276</b> Delante, derecha			
<b>STARLET (KP6_)</b>						
1.0 (KP60) 2K	33	02.78-09.84	<b>MBH-2202</b> delante <b>MBH-2209</b> año construcción			



**TOYOTA**

	KW	Período					
<b>STARLET (KP6_)</b>							
			desde:06/1980 <b>MBH-2229</b> posterior				
1.2 S (KP62) 3K-H	39	10.78-08.82	<b>MBH-2202</b> delante <b>MBH-2209</b> año construcción desde:06/1980 <b>MBH-2229</b> posterior				
1.3 S (KP61) 4K	48	08.82-09.84	<b>MBH-2209</b>				
<b>STARLET (_P7_)</b>							
1.0 (EP70L) 1E-L	40	10.84-12.89	<b>MBH-22013</b> posterior <b>MBH-22014</b> año construcción desde:10/1986 Delante, derecha <b>MBH-22015</b> año construcción desde:10/1986 Delante, izquierda <b>MBH-22016</b> año construcción hasta:09/1986 delante				
1.3 (EP71L) 2E-LC	55	10.84-12.89	<b>MBH-22013</b> posterior <b>MBH-22014</b> año construcción desde:10/1989 Delante, derecha <b>MBH-22015</b> año construcción desde:10/1989 Delante, izquierda <b>MBH-22016</b> año construcción hasta:09/1989 posterior				
1.5 D (NP70L) 1N	40	12.86-12.89	<b>MBH-22013</b> posterior <b>MBH-22014</b> Delante, derecha <b>MBH-22015</b> Delante, izquierda				
<b>STARLET (_P8_)</b>							
1.0 (EP80_) 1E	40	12.89-12.92	<b>MBH-2255</b> Delante, derecha				



## TOYOTA

	KW	Período					
<b>STARLET (_P8_)</b>							
			<b>MBH-2256</b> Delante, izquierda <b>MBH-2297</b> posterior				
1.3 12V (EP81_) 2E-E	55	12.89-12.92	<b>MBH-2255</b> Delante, derecha <b>MBH-2256</b> Delante, izquierda <b>MBH-2297</b> posterior				
1.3 12V (EP81_) 2E	55	12.89-12.92	<b>MBH-2255</b> Delante, derecha <b>MBH-2256</b> Delante, izquierda <b>MBH-2297</b> posterior				
1.3 12V Cat (EP81) 2E-E	55	12.89-03.96	<b>MBH-2255</b> Delante, derecha <b>MBH-2256</b> Delante, izquierda <b>MBH-2297</b> posterior				
1.5 D (NP80_) 1N	40	12.89-03.96	<b>MBH-2255</b> Delante, derecha <b>MBH-2256</b> Delante, izquierda <b>MBH-2297</b> posterior				
<b>STARLET (_P9_)</b>							
1.3 (EP91_, EP95_) 4E-FE	55	01.96-10.99	<b>MBH-2255</b> Delante, derecha <b>MBH-2256</b> Delante, izquierda <b>MBH-2297</b> posterior				
<b>STARLET Ranchera familiar (KP6_)</b>							
1.0 (KP60) 2K	33	02.78-09.84	<b>MBH-2202</b> delante <b>MBH-2209</b> año construcción desde:06/1980 <b>MBH-2229</b> posterior				
1.2 (KP61_ 3K-H	41	02.78-09.82	<b>MBH-2202</b> delante <b>MBH-2209</b> año construcción				

**TOYOTA**



	KW	Período					
<b>STARLET Ranchera familiar (KP6_)</b>							
			desde:06/1980 <b>MBH-2229</b> posterior				
<b>SUPRA (_A7_)</b>							
3.0 24V (MA70_) 7M-GE	150	01.86-08.88	<b>MBH-22101</b> delante <b>MBH-22102</b> posterior				
3.0 Turbo (MA70_) 7M-...	175	08.88-05.93	<b>MBH-22101</b> delante <b>MBH-22102</b> posterior				
3.0 Turbo (MA70_) 7M-...	173	09.87-04.93	<b>MBH-22101</b> delante <b>MBH-22102</b> posterior				
<b>TERCEL (AL2_)</b>							
1.5 4WD (AL25) 3A-C	50	09.82-01.88	<b>MBH-2217</b> delante				
1.5 4WD (AL25_) 3A	52	10.82-01.88	<b>MBH-2217</b> delante <b>MBH-2219</b> Atrás derecha <b>MBH-2220</b> Atrás izquierda				
<b>TERCEL (_L1_, _L2_)</b>							
1.3 (AL20, AL11) 2A	48	03.79-01.88	<b>MBH-2211</b> año construcción hasta:12/1981 Mod.construcción: AL11 delante <b>MBH-2212</b> año construcción hasta:12/1981 Mod.construcción: AL11 posterior <b>MBH-2213</b> año construcción desde:01/1982 año construcción hasta:02/1985 Mod.construcción: AL20 posterior <b>MBH-2217</b> año construcción				

**TOYOTA**



	KW	Período					
<b>TERCEL (_L1_, _L2_)</b>							
			desde:01/1982 Mod.construcción: AL20 delante				
<b>YARIS (_P1_)</b>							
1.0 (SCP10_) 1SZ-FE	50	04.99-09.05	<b>MBH-2230</b> Delante, derecha <b>MBH-2231</b> Delante, izquierda <b>MBH-2232</b> año construcción hasta:03/2003 posterior				
1.3 (NCP10_, SCP12_)...	63	11.99-10.05	<b>MBH-2230</b> Delante, derecha <b>MBH-2231</b> Delante, izquierda				
1.4 D-4D (NLP10_) 1ND...	55	10.01-09.05	<b>MBH-2230</b> Delante, derecha <b>MBH-2231</b> Delante, izquierda				
1.5 (NCP13_) 1NZ-FE	77	01.03-11.05	<b>MBH-2230</b> Delante, derecha <b>MBH-2231</b> Delante, izquierda				
1.5 (NCP13_) 1NZ-FE	78	04.01-09.05	<b>MBH-2230</b> Delante, derecha <b>MBH-2231</b> Delante, izquierda				
<b>YARIS (_P9_)</b>							
1.0 VVT-i (KSP90_) 1KR-...	51	01.05-11.11	<b>MBH-2230</b> Delante, derecha <b>MBH-2231</b> Delante, izquierda				
	64	08.05-	<b>MBH-2230</b> Delante, derecha <b>MBH-2231</b> Delante, izquierda				
1.4 D-4D (NLP90_) 1ND...	66	08.05-	<b>MBH-2230</b> Delante, derecha <b>MBH-2231</b> Delante, izquierda				
<b>YARIS VERSO (_P2_)</b>							





## TOYOTA

	KW	Período					
<b>YARIS VERSO (_P2_)</b>							
1.3 (NCP20_, NCP22_)...	63	08.99-10.02	<b>MBH-2230</b> Delante, derecha  <b>MBH-2231</b> Delante, izquierda  <b>MBH-2232</b> posterior				
1.3 (NCP20_, NCP22_)...	62	11.02-09.05	<b>MBH-2230</b> Delante, derecha  <b>MBH-2231</b> Delante, izquierda  <b>MBH-2232</b> posterior				
1.4 D-4D (NLP20_,...	55	12.01-09.05	<b>MBH-2230</b> Delante, derecha  <b>MBH-2231</b> Delante, izquierda  <b>MBH-2232</b> posterior				
1.5 (NCP21_) 1NZ-FE	78	03.00-09.05	<b>MBH-2230</b> Delante, derecha  <b>MBH-2231</b> Delante, izquierda				
1.5 (NCP21_) 1NZ-FE	77	05.03-09.05	<b>MBH-2230</b> Delante, derecha  <b>MBH-2231</b> Delante, izquierda				



## CITROËN

	KW	Período					
<b>C1 (PM_, PN_)</b>							
1.0 1KR-FE	50	06.05-09.14	MBH-2260 MBH-2267 MBH-2268				
1.4 HDi 8HT (DV4TD)	40	06.05-09.14	MBH-2260 MBH-2267 MBH-2268				



## LADA

	KW	Período					
<b>NIVA Todo terreno, cerrada (2121)</b>							
<b>1600 4x4 BA3 2121</b>	54	01.87-03.95	<b>MBH-2088</b> delante <b>MBH-2089</b> posterior				
<b>1600 BA3 2121</b>	56	04.80-12.87	<b>MBH-2088</b> delante <b>MBH-2089</b> posterior				
<b>1600 BA3 2121</b>	56	12.76-12.93	<b>MBH-2088</b> delante <b>MBH-2089</b> posterior				



## PEUGEOT

	KW	Período					
<b>107</b>							
1.0 CFA (384F)	50	06.05-	MBH-2260 MBH-2267 MBH-2268				
1.0 CFB (1KR)	50	06.05-	MBH-2260 MBH-2267 MBH-2268				
1.4 HDi 8HT (DV4TD)	40	06.05-	MBH-2260 MBH-2267 MBH-2268				

## CHEVROLET

	KW	Período					
<b>AVEO Fastback (T250, T255)</b>							
1.2 LPG B12D1	62	04.08-	<b>MBH-2W01</b> Eje delantero <b>MBH-2W08</b>				
1.2 LPG LMU	62	04.08-	<b>MBH-2W01</b> Eje delantero <b>MBH-2W08</b>				
1.2 B12D1	62	04.08-	<b>MBH-2W01</b> Eje delantero				
1.2 LMU	62	04.08-	<b>MBH-2W01</b> Eje delantero				
1.4 F14D4	74	04.08-	<b>MBH-2W01</b> Eje delantero <b>MBH-2W08</b>				
1.4 LDT	74	04.08-	<b>MBH-2W01</b> Eje delantero <b>MBH-2W08</b>				
<b>AVEO Sedán (T250, T255)</b>							
1.2 B12D1	55	01.08-	<b>MBH-2W01</b> Eje delantero				
1.2 LMU	55	01.08-	<b>MBH-2W01</b> Eje delantero				
1.2 B12D1	62	01.08-	<b>MBH-2W08</b>				
1.2 LMU	62	01.08-	<b>MBH-2W08</b>				
1.2 B12S1	53	03.06-12.07	<b>MBH-2W01</b> Eje delantero <b>MBH-2W08</b>				
1.2 F12S3	53	03.06-12.07	<b>MBH-2W01</b> Eje delantero <b>MBH-2W08</b>				
1.2 LQ5	53	03.06-12.07	<b>MBH-2W01</b> Eje delantero <b>MBH-2W08</b>				
1.2 LY4	53	03.06-12.07	<b>MBH-2W01</b> Eje delantero <b>MBH-2W08</b>				
1.4 F14D3	69	03.06-12.07	<b>MBH-2W08</b>				
1.4 L14	69	03.06-12.07	<b>MBH-2W08</b>				
1.4 F14D4	74	09.08-	<b>MBH-2W08</b>				
<b>KALOS</b>							
1.2 B12S1	53	03.05-	<b>MBH-2W01</b> Eje delantero				

**CHEVROLET**

	KW	Período					
<b>KALOS</b>							
			<b>MBH-2W08</b>				
<b>1.4 16V F14D3</b>	69	03.05-	<b>MBH-2W01</b> Eje delantero <b>MBH-2W08</b>				
<b>1.4 F14S3</b>	61	03.05-	<b>MBH-2W01</b> Eje delantero <b>MBH-2W08</b>				
<b>KALOS Sedán</b>							
<b>1.2 F12S3</b>	53	03.05-	<b>MBH-2W01</b> Eje delantero <b>MBH-2W08</b>				
<b>1.4 16V F14D3</b>	69	03.05-	<b>MBH-2W01</b> Eje delantero <b>MBH-2W08</b>				
<b>1.4 F14S3</b>	61	03.05-	<b>MBH-2W01</b> Eje delantero <b>MBH-2W08</b>				
<b>MATIZ (M200, M250)</b>							
<b>0.8 LPG F8CV</b>	38	03.05-	<b>MBH-2W11</b> delante				
<b>0.8 F8CV</b>	38	03.05-	<b>MBH-2W11</b> delante				
<b>1.0 B10S</b>	47	03.05-	<b>MBH-2W11</b> delante				
<b>1.0 B10S1</b>	49	03.05-	<b>MBH-2W11</b> delante				

**CHRYSLER**

	<b>KW</b>	<b>Período</b>					
--	-----------	----------------	---	--	--	--	--

**SEBRING (JR)**

<b>2.4 EDZ</b>	112	04.01-06.07	<b>MBH-2512</b> posterior				
<b>2.7 V6 24V EER</b>	149	04.01-06.07	<b>MBH-2512</b> posterior				
<b>2.7 V6 24V EES</b>	149	04.01-06.07	<b>MBH-2512</b> posterior				

**SEBRING Descaptable (JR)**

<b>2.4 EDZ</b>	112	04.01-06.07	<b>MBH-2512</b> posterior				
<b>2.7 V6 24V EES</b>	149	04.01-06.07	<b>MBH-2512</b> posterior				



**VOYAGER / GRAND VOYAGER III (GS)**

<b>2.4 i B00</b>	111	01.95-03.01	<b>MBH-2960</b> posterior <b>MBH-2961</b> posterior vehículos con ABS				
<b>2.5 TD 425 CLIRS/X</b>	85	01.95-03.01	<b>MBH-2960</b> posterior <b>MBH-2961</b> posterior vehículos con ABS				
<b>2.5 TD ENC</b>	85	01.95-03.01	<b>MBH-2960</b> posterior <b>MBH-2961</b> posterior vehículos con ABS				
<b>3.8 i AW L00</b>	122	01.95-03.01	<b>MBH-2960</b> posterior <b>MBH-2961</b> posterior vehículos con ABS				
<b>3.8 i AW EGH</b>	131	01.95-03.01	<b>MBH-2960</b> posterior <b>MBH-2961</b> posterior vehículos con ABS				

**VOYAGER II (ES)**


<b>2.5 TD 09B</b>	87	01.92-09.95	<b>MBH-2962</b> Delante, izquierda <b>MBH-2963</b> Delante, derecha				
<b>2.5 TD M00</b>	87	01.92-09.95	<b>MBH-2962</b> Delante, izquierda <b>MBH-2963</b> Delante, derecha				

## CHRYSLER



	KW	Período					
<b>VOYAGER II (ES)</b>							
<b>3.3 i EGA</b>	110	08.90-09.95	<b>MBH-2962</b> año construcción desde:01/1992 Delante, izquierda  <b>MBH-2963</b> año construcción desde:01/1992 Delante, derecha				
<b>3.3 i EGA</b>	120	08.90-09.95	<b>MBH-2962</b> año construcción desde:01/1992 Delante, izquierda  <b>MBH-2963</b> año construcción desde:01/1992 Delante, derecha				



**JEEP**



	KW	Período				
<b>CHEROKEE (XJ)</b>						
2.1 TD J8S	64	10.84-09.01	<b>MBH-2996</b> delante <b>MBH-2997</b> posterior			
2.5 SE EPE	87	10.96-09.99	<b>MBH-2924</b> <b>MBH-2925</b>			
2.5 TD 4x4 ENC	85	01.88-09.01	<b>MBH-2924</b> <b>MBH-2925</b>			
2.5 Tdi 4x4 ENC	85	10.96-09.01	<b>MBH-2924</b> <b>MBH-2925</b>			
2.5 i 4x4 EPE	87	10.84-09.01	<b>MBH-2924</b> <b>MBH-2925</b>			
2.5 i 4x4 EPE	90	12.91-09.01	<b>MBH-2920</b> año construcción hasta:09/1996 Delante, izquierda <b>MBH-2921</b> año construcción hasta:09/1996 Delante, derecha <b>MBH-2923</b> año construcción hasta:09/1996 posterior			
2.5 i 4x4 HX	90	12.91-09.01	<b>MBH-2920</b> año construcción hasta:09/1996 Delante, izquierda <b>MBH-2921</b> año construcción hasta:09/1996 Delante, derecha <b>MBH-2923</b> año construcción hasta:09/1996 posterior			
<b>GRAND CHEROKEE I (ZJ)</b>						
2.5 TD Laredo	85	10.96-09.98	<b>MBH-2925</b>			
4.0 Laredo ERH	131	10.96-09.98	<b>MBH-2924</b> <b>MBH-2925</b>			
4.0 i 4x4 (Z) S01	130	10.95-04.99	<b>MBH-2924</b> <b>MBH-2925</b>			
4.0 i 4x4 (ZJ) ERH	132	09.91-04.99	<b>MBH-2920</b> año construcción hasta:09/1996 Delante, izquierda <b>MBH-2921</b> año construcción hasta:09/1996			

**JEEP**

	KW	Período					
<b>GRAND CHEROKEE I (ZJ)</b>							
			Delante, derecha <b>MBH-2923</b> año construcción hasta:09/1996 posterior				
<b>4.0 i 4x4 (ZJ) MX</b>	135	09.91-04.99	<b>MBH-2920</b> año construcción hasta:09/1996 Delante, izquierda <b>MBH-2921</b> año construcción hasta:09/1996 Delante, derecha <b>MBH-2923</b> año construcción hasta:09/1996 posterior				
<b>5.2 4x4 ELF</b>	164	10.96-09.98	<b>MBH-2924</b> <b>MBH-2925</b>				
<b>5.2 Limited 4x4 ELF</b>	136	10.96-09.98	<b>MBH-2924</b> <b>MBH-2925</b>				
<b>5.2 i 4x4 (ZJ) ELF</b>	155	01.92-04.99	<b>MBH-2920</b> año construcción hasta:09/1996 Delante, izquierda <b>MBH-2921</b> año construcción hasta:09/1996 Delante, derecha <b>MBH-2923</b> año construcción hasta:09/1996 posterior				
<b>5.2 i 4x4 (ZJ) Y</b>	158	09.92-04.99	<b>MBH-2920</b> año construcción hasta:09/1996 Delante, izquierda <b>MBH-2921</b> año construcción hasta:09/1996 Delante, derecha <b>MBH-2923</b> año construcción hasta:09/1996 posterior				
<b>5.2 ELF</b>	164	10.96-09.98	<b>MBH-2924</b> <b>MBH-2925</b>				
<b>5.9 i 4x4</b>	177	08.97-04.99	<b>MBH-2924</b> <b>MBH-2925</b>				

**GRAND CHEROKEE II (WJ, WG)**

**JEEP**

	KW	Período					
<b>GRAND CHEROKEE II (WJ, WG)</b>							
2.7 CRD 4x4 ENF	120	10.01-09.05	<b>MBH-2903</b> <b>MBH-2905</b>				
4.7 V8 4x4 EVA	164	04.99-09.05	<b>MBH-2903</b> <b>MBH-2905</b>				
4.7 V8 4x4 EVA	167	06.03-09.05	<b>MBH-2903</b> <b>MBH-2905</b>				
4.7 V8 4x4 EVC	190	10.01-09.05	<b>MBH-2903</b> <b>MBH-2905</b>				
<b>WRANGLER I (YJ, SJ_)</b>							
2.5	76	01.88-12.91	<b>MBH-2927</b>				
2.5 EPE	89	12.91-08.96	<b>MBH-2926</b>				
4.0 ERH	131	12.91-08.96	<b>MBH-2926</b> <b>MBH-2927</b>				
<b>WRANGLER II (TJ)</b>							
2.4 ED1	105	11.02-04.07	<b>MBH-2924</b> <b>MBH-2925</b>				
2.5 P00	87	08.96-04.07	<b>MBH-2924</b> año construcción hasta:09/2002 Delante, derecha <b>MBH-2925</b> año construcción hasta:09/2002 Delante, izquierda				
4.0 S01	130	08.96-04.07	<b>MBH-2924</b> año construcción hasta:09/1999 Delante, derecha <b>MBH-2925</b> año construcción hasta:09/1999 Delante, izquierda				